

Monthly Newsletter

المؤسسة العربية لضمان
الإستثمار وائتمان الصادرات
The Arab Investment & Export
Credit Guarantee Corporation



النشرة الشهرية

Dhaman
Investment & Trade

December

2024

ديسمبر

ضمان

الإستثمار والتجارة



Years of Success

نشرة متخصصة في متابعة مستجدات الإستثمار والتجارة
والتأمين ضد المخاطر التجارية والسياسية في الدول العربية

"Dhaman" participated in Aman Union meetings

"ضمان" شاركت في اجتماعات اتحاد أمان



"Dhaman" signed contracts and
supplements worth \$103 million
during December 2024

"ضمان" وقعت عقوداً وملاحق بقيمة
103 ملايين دولار خلال ديسمبر 2024

الدول العربية استقطبت 1859 مشروعاً أجنبياً خلال 11 شهراً
Arab countries attracted 1,859 foreign projects over 11 months

www.dhaman.org

المؤسسة العربية لضمان
الإستثمار وائتمان الصادرات
The Arab Investment & Export
Credit Guarantee Corporation



أول هيئة متعددة الأطراف لتأمين الإستثمار في العالم

Dhama is the World's First Multilateral Investment Guarantee Provider



المقر الدائم للمنظمات العربية

Arab organizations headquarters building

دولة الكويت

State of Kuwait

ص.ب 23568 P.O BOX الصفاة 13096 Safat

تقاطع طريقي المطار وجمال عبد الناصر

The intersection of Jamal Abdul Nasser Street and Airport Road

www.dhama.org

+965 2495 9555

من الخبرة المتراكمة
في تأمين المستثمرين
والمصدرين
والمؤسسات المالية
ضد المخاطر
التجارية والسياسية



of Accumulated
Experience in
Insuring
Investors,
Exporters and
Financial
Institutions
Against Risks

The Arab Investment & Export Credit Guarantee Corporation (Dhama) was established in Kuwait in 1974 as a pan-Arab institution that is owned by the governments of Arab states and four Arab financial institutions. Dhama's objectives are to:

- Promote the flow of foreign direct investment (FDI) into Arab countries through insuring greenfield and existing investments against political risks such as expropriation, nationalization, currency inconvertibility, wars, civil disturbances, terrorism and breach of contracts.
- Enhance Arab exports and strategic and capital goods imports through insuring them or insuring their financing against political and commercial risks such as bankruptcy and default.
- Support local trade and leasing and factoring operations in Arab countries by providing insurance services to investors, exporters, contractors and financial institutions.
- Spread awareness and promote the climate of investment, export and insurance against commercial and political risks in Arab countries by providing researches and information, organizing conferences and events and offering counseling and backing to relevant regional bodies.

تأسست (ضمان) عام 1974 كهيئة عربية مشتركة مملوكة من قبل حكومات الدول العربية بالإضافة إلى أربع هيئات مالية عربية، وتتخذ من دولة الكويت مقراً لها، وتعمل على تحقيق الأهداف التالية:

- تشجيع تدفق الإستثمارات العربية والأجنبية المباشرة إلى الدول العربية من خلال تأمين تلك الإستثمارات الجديدة والقائمة ضد المخاطر السياسية مثل المصادرة والتأميم، وعدم القدرة على التحويل، والحروب والاضطرابات الأهلية والإرهاب، والإخلال بالعقد.
- دعم الصادرات العربية، وواردات السلع الإستراتيجية والرأسمالية من خلال تأمينها أو تأمين تمويلها ضد المخاطر السياسية، وكذلك المخاطر التجارية مثل الإفلاس والعجز عن السداد.
- دعم التجارة المحلية وعمليات الإجارة والتمويل والتخصيم في الدول العربية، من خلال خدمات التأمين المقدمة للمستثمرين والمصدرين والمقاولين والمؤسسات المالية.
- نشر الوعي والترويج لمناخ الإستثمار والتصدير والتأمين ضد المخاطر التجارية والسياسية في الدول العربية، من خلال البحوث والمعلومات، وتنظيم المؤتمرات والأحداث، وتقديم المشورة والدعم للجهات ذات الصلة في المنطقة.

للاستفسار عن محتويات النشرة وطلب نسخة
For further information:

Ahmed El-Dabaa Head of Research & Country Risk Assessment Section	أحمد الضبع رئيس قسم البحوث وتقييم مخاطر الدول
aeldabh@dhama.org	
Azza Al-Mezin Head of Research and Publishing Unit	عزة المزين رئيس وحدة البحوث والنشر
azzaelmezin@dhama.org	
Anis Weslati Head of Information and Country Risk Assessment Unit	أنيس وسلاتي رئيس وحدة المعلومات وتقييم مخاطر الدول
anis@dhama.org	
+965-24959562	

Contents

المحتويات

Dhaman chaired the 28th meeting of the Aman Union Executive Council in December	4	"ضمان" ترأست أعمال الاجتماع الـ 28 للمجلس التنفيذي لاتحاد أمان في ديسمبر
Dhaman communicated with several companies, investors and financial institutions	4	"ضمان" تواصلت مع عدد من الشركات والمستثمرين والمؤسسات المالية
Dhaman signed a MoU with "Algerian Export Credit Guarantee Company"	4	"ضمان" وقعت مذكرة تفاهم
Dhaman signed 12 insurance contracts and 17 supplements worth over \$103 million in December	6	"ضمان" وقعت 12 عقداً و 17 ملحقاً للتأمين بقيمة تخطت 103 ملايين دولار خلال ديسمبر
Dhaman participated in the Arab-French Economic Summit in Paris	6	"ضمان" شاركت في أعمال القمة الاقتصادية العربية الفرنسية في باريس
The Corporation participated in the First Arab Conference for the Development of	6	"المؤسسة" شاركت في المؤتمر العربي الأول لتنمية الصادرات الزراعية في القاهرة
Dhaman: The Arab automotive sector attracted 184 foreign projects worth over \$25 billion over 22 years	8	"ضمان الاستثمار": قطاع السيارات في الدول العربية استقطب 184 مشروعاً أجنبياً بتكلفة تجاوزت 25 مليار دولار خلال 22 عاماً
Dhaman releases its economic newsletter for December, covering 144 countries,	10	"ضمان" تصدر نشرتها الاقتصادية لشهر ديسمبر عن 144 دولة منها 21 دولة عربية
UNCTAD releases a report on import diversification and trade diversion	12	الأونكتاد يصدر تقرير تنوع الواردات وتحويل التجارة
A joint trade financing between UAE Al-Mashreq and British International	13	تمويل تجاري مشترك بين المشرق الإماراتي والشركة الدولية البريطانية للاستثمار
UNCTAD releases a report to monitor investment policies and laws in 130	14	الأونكتاد يصدر تقريراً لرصد سياسات وقوانين الاستثمار في 130 اقتصاداً
Arab countries attracted 1,859 foreign projects worth nearly \$80 billion over 11 months of 2024	15	الدول العربية استقطبت 1859 مشروعاً أجنبياً بتكلفة قاربت 80 مليار دولار خلال 11 شهراً من 2024
Berne Union releases a report marking its 90th anniversary	16	اتحاد بيرن يصدر تقريراً خاصاً بمناسبة احتفاله بمرور 90 عاماً على تأسيسه
Sovereign ratings and risk assessments in Arab countries in December 2024	17	التصنيفات السيادية وتقييمات المخاطر للدول العربية في ديسمبر 2024

أنشطة ضمان



"ضمان" ترأست أعمال الاجتماع

الـ 28 للمجلس التنفيذي لاتحاد أمان في ديسمبر 2024

شاركت المؤسسة في الاجتماعات السنوية لاتحاد أمان للعام 2024، وترأست أعمال اجتماع المجلس التنفيذي الـ 28 للاتحاد، حيث تم عرض تطورات أعمال الاتحاد والمصادقة على عدد من القرارات لعرضها على الجمعية العمومية. وتقدمت المؤسسة بمبادرة لإنشاء منصة خاصة بأهداف التنمية المستدامة والإدارة البيئية والاجتماعية والحوكمة لصالح أعضاء الاتحاد، كما شاركت المؤسسة في جلسة حوارية حول تعزيز التعاون الإقليمي من أجل الاستدامة العالمية ودور التأمين في دعم التنمية المستدامة، حيث شملت الجلسة بالإضافة إلى المؤسسة كلاً من رئيس اتحاد الرابطة الدولية لتأمين الائتمان والضمان ICISA وممثلاً عن وسيط التأمين TYSERS وأدار الجلسة ممثل عن شركة Atradius Re.

كما شاركت المؤسسة في أعمال مختلف لجان الاتحاد وتضمنت اجتماع مكتبي قاعدة بيانات اتحاد أمان، ولجنة البيانات ولجنة التمويل المنظم ولجنة تأمين الائتمان قصير الأجل. وعقدت اجتماعات ثنائية مع هيئات ضمان وطنية ودولية، شملت الأردن، الجزائر، تونس، قطر، وتركيا، إضافة إلى مؤسسات إقليمية ودولية مثل المؤسسة الإسلامية لتأمين الاستثمار وشركة Atradius Re.

"ضمان" وقعت مذكرة تفاهم

مع "الجزائرية لضمان

وتأمين الصادرات"

خلال الجلسة الافتتاحية للاجتماع الـ 28 للمجلس التنفيذي لاتحاد أمان للعام 2024 التي حضرها معالي وزير المالية الجزائري، وقعت المؤسسة مذكرة تفاهم مع الشركة الجزائرية لضمان وتأمين الصادرات.

"المؤسسة" تواصلت مع عدد من الشركات والمستثمرين

والمؤسسات المالية وهيئات الضمان الوطنية والدولية

في إطار تعزيز تعاون المؤسسة مع شركائها تم التواصل خلال الشهر مع عدد من الشركات المصدرة وعدد من المستثمرين والمؤسسات المالية وهيئات الضمان الوطنية والدولية وشركاء الأعمال ووسطاء التأمين، وذلك في كل من دولة المقر وعدد من الدول العربية والأجنبية بهدف تسويق مختلف أنواع عقود تأمين ائتمان الصادرات والاستثمار وتمويل التجارة، كما تم إصدار عدد من العروض والعقود التأمينية الجديدة. كما استقبلت المؤسسة وكيل وزارة التجارة والصناعة وترويج الاستثمار في سلطنة عمان، حيث تم تباحث سبل التعاون الثنائي في مجال ضمان وتشجيع الاستثمار الأجنبي في السلطنة.

Dhaman activities



Dhaman chaired the 28th meeting of the Aman Union Executive Council in December 2024

The Corporation participated in the annual meetings of Aman Union for 2024, and chaired the 28th meeting of the Union's Executive Council, where its activities were reviewed and several decisions approved as a prelude to referring them to the General Assembly. The Corporation presented an initiative to set up a platform for sustainable development goals, environmental and social management and governance to serve the union's members. The Corporation participated in a panel discussion about the promotion of regional cooperation for global sustainability and role of insurance in supporting sustainable development. The discussion was also attended by the chairman of the International Credit Insurance and Surety Association (ICISA) and a representative of TYSERS Insurance Brokers. It was moderated by a representative of Atradius Re Company.

The Corporation also partook in the activities of the union's committees, including a meeting of the Aman Union database subscribers, the data committee, the structured finance committee and the short-term credit insurance committee. Bilateral meetings were also held with national and international insurers from Jordan, Algeria, Tunisia, Qatar and Turkiye, in addition to regional and international institutions, including Islamic Corporation for the Insurance of Investment and Export Credit and Atradius Re.

Dhaman communicated with companies, investors, financial institutions and national and international guarantee agencies

In the context of promoting cooperation with its partners, the Corporation communicated during the same month with several exporters, investors, financial institutions, national and international guarantee agencies, business partners and insurance brokers in Kuwait and several Arab and foreign countries with a view to promoting various export credit, investment and trade finance contracts. Several offers and new insurance contracts were issued.

The Corporation also received Undersecretary of the Omani Ministry of Commerce and Industry and Investment Promotion, discussing ways of bilateral cooperation in the field of guaranteeing and encouraging foreign investment in Oman.

Dhaman signed a MoU with Algerian Export Credit Guarantee Company

During the opening session of the 28th meeting of Berne Union for 2024, which was attended by the Algerian finance minister, the Corporation signed a memo of understanding (MoU) with the Algerian Export Credit Guarantee Company.

أنشطة ضمان



"ضمان" شاركت في أعمال القمة الاقتصادية العربية الفرنسية في باريس

شاركت المؤسسة في أعمال القمة الاقتصادية العربية في الفترة من 11 إلى 12 ديسمبر 2024، والتي انعقدت في العاصمة الفرنسية باريس، وقدمت المؤسسة ورقة عمل بعنوان "علاقات الاستثمار والتجارة بين الدول العربية وفرنسا"، وركزت الورقة على 3 محاور رئيسية هي: الاستثمارات العربية الفرنسية المتبادلة، والتجارة العربية الفرنسية لعام 2023، ودور المؤسسة العربية لضمان الاستثمار وائتمان الصادرات.

"ضمان" وقعت 12 عقداً

و17 ملحقاً للتأمين بقيمة تخطت 103 ملايين دولار

وقعت المؤسسة 12 عقداً تأمينياً منها 7 عقود تأمين ائتمان صادرات و 5 عقود لتأمين المؤسسات المالية بالإضافة إلى 17 ملحق تأمين، بقيمة تجاوزت 103 ملايين دولار وذلك خلال شهر ديسمبر 2024. وكانت المؤسسة تسلمت خلال الشهر نفسه 66 طلباً لتأمين ائتمان الصادرات والتمويل التجاري من شركات وبنوك في 8 دول عربية ودولتين أجنبيتين بقيمة بلغت نحو 455 مليون دولار. كما تسلمت 3 استفسارات لتأمين التمويل التجاري بقيمة 81 مليون دولار.



"المؤسسة" شاركت في المؤتمر العربي الأول لتنمية الصادرات الزراعية في القاهرة

شاركت المؤسسة في أعمال المؤتمر العربي الأول لتنمية الصادرات الزراعية في مطلع ديسمبر 2024 في العاصمة المصرية القاهرة، وقدمت ورقة عمل بعنوان "تأمين ائتمان الصادرات الزراعية العربية"، وركزت الورقة على 4 محاور هي: تجارة السلع الزراعية في الدول العربية وهيكلها، والتمويل كأحد أهم تحديات زيادة الصادرات الزراعية العربية، وتأمين ائتمان الصادرات الزراعية العربية، ودور المؤسسة العربية لضمان الاستثمار وائتمان الصادرات.

Dhaman activities

Dhaman participated in the Arab-French Economic Summit in Paris

The Corporation participated in the Arab-French Economic Summit, held in Paris from December 11-12, 2024, where it submitted a working paper on investment and trade relations between Arab countries and France. The paper highlighted three key aspects: Arab-French mutual investments, Arab-French trade for 2023 and the Corporation's role.



Dhaman signed 12 insurance contracts and 17 supplements worth over \$103 million

The Corporation signed 12 insurance contracts, including seven for export credit insurance and five for insuring financial institutions, as well as 17 insurance supplements, at a total value of more than \$103 million in December 2024. The Corporation, during the same month, received 66 export credit and trade finance applications from companies and banks in eight Arab countries and two foreign ones at a value of roughly \$455 million. It also received three queries for trade finance insurance worth \$81 million.

The Corporation participated in the First Arab Conference for the Development of Agricultural Exports in Cairo

The Corporation participated in the First Arab Conference for the Development of Agricultural Exports in Cairo early December 2024, and submitted a working paper entitled "Arab Agricultural Export Credit Insurance". The paper focused on four aspects: trade in agricultural commodities in Arab countries, finance as a key challenge to increasing Arab agricultural exports, Arab agricultural export credit insurance and Dhaman's role.



أنشطة ضمان

السعودية والمغرب والجزائر والإمارات ومصر أهم وجهات الاستثمار في القطاع بحصة 89% من التكلفة الاستثمارية
"ضمان الاستثمار": قطاع السيارات في الدول العربية استقطب
184 مشروعاً أجنبياً بتكلفة تجاوزت 25 مليار دولار خلال 22 عاماً

واردات الدول العربية من مركبات الطرق زادت بنحو 21% عام 2023 لتبلغ 97 مليار دولار

كشفت المؤسسة العربية لضمان الاستثمار والتأمين الصادرات (ضمان) عن أن قطاع السيارات في الدول العربية استقطب 184 مشروعاً أجنبياً، بتكلفة استثمارية تجاوزت 25 مليار دولار ووفرت أكثر من 102 ألف وظيفة وذلك خلال الفترة من يناير 2003 وحتى أكتوبر 2024.

وأوضحت المؤسسة في تقريرها القطاعي الرابع لعام 2024 عن قطاع المركبات والسيارات في الدول العربية، الذي أصدرته في مقرها في دولة الكويت أن 5 دول عربية ضمت السعودية والمغرب والإمارات والجزائر ومصر استقطبت 145 مشروعاً أجنبياً بحصة 79% من الإجمالي، بتكلفة استثمارية تجاوزت 22 مليار دولار بحصة 89% ووفرت تلك المشاريع أكثر من 91 ألف وظيفة بحصة 89% من الإجمالي.

وأضاف التقرير الذي يركز على 4 محاور رئيسية هي: 1- تطور ومستقبل مبيعات المركبات حتى عام 2028، 2- التجارة الخارجية في المركبات ومكوناتها لعام 2023، 3- المشاريع الأجنبية في قطاع السيارات، 4- تقييم مخاطر الاستثمار والأعمال المتعلقة بنشاط مبيعات السيارات عام 2024، أن الصين تصدرت المقدمة كأهم دولة مستثمرة في المنطقة العربية، حيث نفذت 27 مشروعاً في المنطقة خلال الفترة (2003-2024) قاربت تكلفتها الاستثمارية 8 مليارات دولار، ووفرت نحو 20 ألف وظيفة جديدة.

وأشار التقرير إلى استحواد الشركات العشر الأولى على نحو 41% من عدد المشاريع الجديدة المنفذة، و67% من التكلفة الرأسمالية، و58% من مجمل الوظائف الجديدة، وتصدرت شركة نيسان اليابانية المقدمة وفق عدد المشاريع بـ 18 مشروعاً مثلت 10% من الإجمالي، فيما تصدرت مجموعة هيومان هوريزون الصينية المقدمة كأكبر مستثمر من حيث التكلفة الاستثمارية التقديرية بقيمة 5.6 مليارات دولار وبحصة 22% من الإجمالي، بينما حلت شركة رينو الفرنسية في المقدمة وفق عدد الوظائف المستحدثة بنحو 15 ألف وظيفة وبحصة 15% من الإجمالي.

وتوقعت باستمرار ارتفاعها إلى نحو 3 ملايين مركبة عام 2028. كما أشار التقرير إلى التركيز الجغرافي الكبير للمبيعات في عدد محدود من الدول، حيث استحوذت 5 دول هي السعودية والإمارات والجزائر والمغرب والكويت على نحو 75% من مجمل مبيعات السيارات في المنطقة بنهاية عام 2024.

وبالنسبة لمبيعات سيارات الأفراد في المنطقة (12 دولة عربية)، من المرجح أن تتجاوز 1.8 مليون سيارة بنهاية عام 2024، بزيادة 4.5% مقارنة بعام 2023، مع تصدر السعودية المقدمة بحصة 45% منها، مع ارتفاع متوقع في مبيعات المنطقة لتتجاوز 2.2 مليون سيارة عام 2028 وفق وكالة فيتش.

وعلى صعيد مؤشر أسطول المركبات لكل ألف من السكان، أشار التقرير إلى ارتفاع المتوسط العربي بمقدار 9 نقاط ليبلغ 307 مركبات لكل ألف من السكان بنهاية عام 2024 رغم تجاوز ليبيا و5 دول خليجية لهذا المتوسط، مع توقعات باستمرار ارتفاعه ليبلغ 353 مركبة لكل ألف من السكان عام 2028.

كما أوضح التقرير ارتفاع قيمة التجارة الخارجية للدول العربية في مركبات الطرق ومكوناتها بمعدل 23% إلى أكثر من 126 مليار دولار عام 2023، كمحصلة لارتفاع قيمة الصادرات بنحو 29% إلى 29 مليار دولار (مدعومة بنمو نشاط إعادة تصدير المركبات والسيارات ومكوناتها والذي استحوذ على 14 مليار دولار في دول مجلس التعاون وحدها عام 2023)، والواردات بنحو 21% إلى 97 مليار دولار. مع تركيز نحو 82% من مجمل التجارة في 5 دول هي الإمارات والسعودية والمغرب والعراق والكويت بقيمة 103 مليارات دولار.

وأضاف التقرير أن أهم 9 دول مصدرة إلى المنطقة خلال عام 2023، استحوذت على نحو 75% من مجمل واردات الدول العربية من مركبات الطرق ومكوناتها قاربت 73 مليار دولار، وتصدرت اليابان المقدمة كأكبر مصدر للمنطقة بقيمة بلغت 17 مليار دولار وبحصة تجاوزت 17%. فيما استحوذت قائمة أهم 10 دول مستوردة من المنطقة على 80% من مجمل الصادرات العربية من المركبات ومكوناتها بقيمة تخطت 23 مليار دولار، مع تصدر العراق كأكبر مستورد من المنطقة باستحواذه على 34% من الإجمالي بقيمة 10 مليارات دولار.

وأشار التقرير إلى أن مركبات نقل الأفراد تصدرت المقدمة على صعيد واردات الدول العربية من المركبات ومكوناتها خلال عام 2023، بقيمة تجاوزت 63 مليار دولار وبحصة تخطت 65% من مجمل الواردات، فيما حلت أجزاء وإكسسوارات المركبات في المرتبة الثانية بقيمة 14 مليار دولار، وبحصة 14% من الإجمالي.

وأضاف التقرير الذي يركز على 4 محاور رئيسية هي: 1- تطور ومستقبل مبيعات المركبات حتى عام 2028، 2- التجارة الخارجية في المركبات ومكوناتها لعام 2023، 3- المشاريع الأجنبية في قطاع السيارات، 4- تقييم مخاطر الاستثمار والأعمال المتعلقة بنشاط مبيعات السيارات عام 2024، أن الصين تصدرت المقدمة كأهم دولة مستثمرة في المنطقة العربية، حيث نفذت 27 مشروعاً في المنطقة خلال الفترة (2003-2024) قاربت تكلفتها الاستثمارية 8 مليارات دولار، ووفرت نحو 20 ألف وظيفة جديدة.

وأشار التقرير إلى استحواد الشركات العشر الأولى على نحو 41% من عدد المشاريع الجديدة المنفذة، و67% من التكلفة الرأسمالية، و58% من مجمل الوظائف الجديدة، وتصدرت شركة نيسان اليابانية المقدمة وفق عدد المشاريع بـ 18 مشروعاً مثلت 10% من الإجمالي، فيما تصدرت مجموعة هيومان هوريزون الصينية المقدمة كأكبر مستثمر من حيث التكلفة الاستثمارية التقديرية بقيمة 5.6 مليارات دولار وبحصة 22% من الإجمالي، بينما حلت شركة رينو الفرنسية في المقدمة وفق عدد الوظائف المستحدثة بنحو 15 ألف وظيفة وبحصة 15% من الإجمالي.

وأشار التقرير إلى استحواد الشركات العشر الأولى على نحو 41% من عدد المشاريع الجديدة المنفذة، و67% من التكلفة الرأسمالية، و58% من مجمل الوظائف الجديدة، وتصدرت شركة نيسان اليابانية المقدمة وفق عدد المشاريع بـ 18 مشروعاً مثلت 10% من الإجمالي، فيما تصدرت مجموعة هيومان هوريزون الصينية المقدمة كأكبر مستثمر من حيث التكلفة الاستثمارية التقديرية بقيمة 5.6 مليارات دولار وبحصة 22% من الإجمالي، بينما حلت شركة رينو الفرنسية في المقدمة وفق عدد الوظائف المستحدثة بنحو 15 ألف وظيفة وبحصة 15% من الإجمالي.

وأشار التقرير إلى استحواد الشركات العشر الأولى على نحو 41% من عدد المشاريع الجديدة المنفذة، و67% من التكلفة الرأسمالية، و58% من مجمل الوظائف الجديدة، وتصدرت شركة نيسان اليابانية المقدمة وفق عدد المشاريع بـ 18 مشروعاً مثلت 10% من الإجمالي، فيما تصدرت مجموعة هيومان هوريزون الصينية المقدمة كأكبر مستثمر من حيث التكلفة الاستثمارية التقديرية بقيمة 5.6 مليارات دولار وبحصة 22% من الإجمالي، بينما حلت شركة رينو الفرنسية في المقدمة وفق عدد الوظائف المستحدثة بنحو 15 ألف وظيفة وبحصة 15% من الإجمالي.

وأشار التقرير إلى استحواد الشركات العشر الأولى على نحو 41% من عدد المشاريع الجديدة المنفذة، و67% من التكلفة الرأسمالية، و58% من مجمل الوظائف الجديدة، وتصدرت شركة نيسان اليابانية المقدمة وفق عدد المشاريع بـ 18 مشروعاً مثلت 10% من الإجمالي، فيما تصدرت مجموعة هيومان هوريزون الصينية المقدمة كأكبر مستثمر من حيث التكلفة الاستثمارية التقديرية بقيمة 5.6 مليارات دولار وبحصة 22% من الإجمالي، بينما حلت شركة رينو الفرنسية في المقدمة وفق عدد الوظائف المستحدثة بنحو 15 ألف وظيفة وبحصة 15% من الإجمالي.

وأشار التقرير إلى استحواد الشركات العشر الأولى على نحو 41% من عدد المشاريع الجديدة المنفذة، و67% من التكلفة الرأسمالية، و58% من مجمل الوظائف الجديدة، وتصدرت شركة نيسان اليابانية المقدمة وفق عدد المشاريع بـ 18 مشروعاً مثلت 10% من الإجمالي، فيما تصدرت مجموعة هيومان هوريزون الصينية المقدمة كأكبر مستثمر من حيث التكلفة الاستثمارية التقديرية بقيمة 5.6 مليارات دولار وبحصة 22% من الإجمالي، بينما حلت شركة رينو الفرنسية في المقدمة وفق عدد الوظائف المستحدثة بنحو 15 ألف وظيفة وبحصة 15% من الإجمالي.

وأشار التقرير إلى استحواد الشركات العشر الأولى على نحو 41% من عدد المشاريع الجديدة المنفذة، و67% من التكلفة الرأسمالية، و58% من مجمل الوظائف الجديدة، وتصدرت شركة نيسان اليابانية المقدمة وفق عدد المشاريع بـ 18 مشروعاً مثلت 10% من الإجمالي، فيما تصدرت مجموعة هيومان هوريزون الصينية المقدمة كأكبر مستثمر من حيث التكلفة الاستثمارية التقديرية بقيمة 5.6 مليارات دولار وبحصة 22% من الإجمالي، بينما حلت شركة رينو الفرنسية في المقدمة وفق عدد الوظائف المستحدثة بنحو 15 ألف وظيفة وبحصة 15% من الإجمالي.

وأشار التقرير إلى استحواد الشركات العشر الأولى على نحو 41% من عدد المشاريع الجديدة المنفذة، و67% من التكلفة الرأسمالية، و58% من مجمل الوظائف الجديدة، وتصدرت شركة نيسان اليابانية المقدمة وفق عدد المشاريع بـ 18 مشروعاً مثلت 10% من الإجمالي، فيما تصدرت مجموعة هيومان هوريزون الصينية المقدمة كأكبر مستثمر من حيث التكلفة الاستثمارية التقديرية بقيمة 5.6 مليارات دولار وبحصة 22% من الإجمالي، بينما حلت شركة رينو الفرنسية في المقدمة وفق عدد الوظائف المستحدثة بنحو 15 ألف وظيفة وبحصة 15% من الإجمالي.



قطاع المركبات والسيارات في الدول العربية

ملسة تقرير خمسة تصورها (ضمان) شهرياً وترى على أهم قطاعات في المنطقة العربية



توقعات بارتفاع مبيعات المركبات في المنطقة العربية لتبلغ نحو 3 ملايين مركبة عام 2028

الدول العربية استقطبت 184 مشروعاً أجنبياً في قطاع السيارات بتكلفة استثمارية تجاوزت 25 مليار دولار خلال 22 عاماً

14 مليار دولار حجم نشاط إعادة تصدير السيارات ومكوناتها في دول مجلس التعاون عام 2023

www.dhaman.org

https://www.dhaman.org/sector-reports-ar.html

Dhaman activities

Saudi Arabia, Morocco, Algeria, UAE and Egypt are top destinations for the sector with a share of 89% of the Capex
"Dhaman": the automotive sector in Arab countries attracted 184 foreign projects with Capex exceeding \$25 billion over 22 years

Arab road vehicle imports rose by roughly 21% in 2023 to \$97 billion

The Arab Investment & Export Credit Guarantee Corporation (Dhaman) revealed that the automotive sector in Arab countries attracted 184 foreign projects, with Capex of more than \$25 billion, providing more than 102,000 jobs from January 2003 to October 2024.

In its fourth sectoral report for 2024 on the Arab automotive sector in Arab countries, issued at its headquarters in the State of Kuwait today, the Corporation said that 5 Arab countries: Saudi Arabia, Morocco, the UAE, Algeria and Egypt, drew 145 foreign projects with a share of 79% of the total, with Capex of more than \$22 billion representing 89%. These projects created more than 91,000 jobs with a share of 89% of the total.

The report, which focuses on four key pillars: 1- Evolution and future of auto sales until 2028, 2- foreign trade in vehicles and their components for 2023, 3- foreign projects in the automotive sector, 4- assessment of investment and business risks in auto sales for 2024, showed that China ranked first as the most important investor in the Arab region with 27 projects between 2003 and 2024 with capex nearly \$8 billion and creating roughly 20,000 jobs.

It indicated that the top 10 companies held around 41% of new projects implemented, 67% of the Capex and 58% of new jobs, and that Japan's Nissan topped the list with 18 projects or roughly 10% of the total. China's Human Horizon came first as the largest investor in the estimated Capex with a value of \$5.6 billion. The French Renault ranked first in terms of the number of new jobs with 15,000 jobs, making up 15% of the total.

As for risks and rewards for investment and business in auto sales activity in 16 Arab countries according to Fitch, monitored through two indicators of risks and rewards for 2024, the Gulf countries, led by the UAE, topped the Arab list as the best and most attractive destination for investment and business in auto sales activity for 2024, followed by Saudi Arabia, Qatar, Kuwait, Oman and Bahrain, respectively.

The report expected a hike of more than 5% in vehicle sales in the Arab region (16 countries) to exceed 2.3 million vehicles by the end of 2024, or 2.4% of the global total amid a likely hike to about 3 million vehicles by

2028. It also pointed out a large geographical concentration of sales in a limited number of countries, where 5 countries: Saudi Arabia, the UAE, Algeria, Morocco and Kuwait had around 75% of overall vehicle sales in the region by the end of 2024.

Concerning passenger car sales in the region (12 Arab countries), they are likely to exceed 1.8 million cars by the end of 2024, up 4.5% compared to 2023, with Saudi Arabia ranking first with a share of 45% amid a projected rise in sales in the region to exceed 2.2 million cars by 2028, according to Fitch.

Regarding the vehicle fleet index per 1,000 population, the report showed that the Arab average went up by 9 points to 307 vehicles per 1,000 population by the end of 2024, even though Libya and five Gulf countries exceeded this average. Yet, it is likely to keep rising to 353 vehicles per 1,000 population by 2028.

The report also indicated that Arab countries' foreign trade in road vehicles and their components shot up by about 23% to over \$126 billion in 2023, as a result of the hike in the value of exports by around 29% to \$29 billion (supported by the growth in the re-export activity of vehicles, cars and their components, which accounted for \$14 billion in the GCC countries alone in 2023), and imports by roughly 21% to \$97 billion, with around 82% of the total trade concentrated in 5 Arab countries: the UAE, Saudi Arabia, Morocco, Iraq and Kuwait, with a total value of \$103 billion.

It added that the top 9 exporting countries to the region during 2023 held roughly 75% of the total Arab imports of road vehicles and their components with a value of nearly \$73 billion. Japan topped the list as the largest exporter to the region with a value of \$17 billion (more than 17% of total). The region's top 10 importing countries accounted for 80% of the total Arab exports of vehicles and their components with a value of more than \$23 billion, led by Iraq as the region's largest importer with a value of \$10 billion or 34% of the total.

The report concluded that passenger vehicles came in the forefront of Arab imports of vehicles and their components during 2023, with a value of more than \$63 billion representing more than 65% of overall imports, while vehicle parts and accessories came second with a value of \$14 billion, making up 14% of the total.



التقارير القطاعية

قطاع المركبات والسيارات في الدول العربية

ملحة تقرير خاصة تصورها (ضمن) شهرياً وترتد على أهم قطاعات في المنطقة العربية

4

توقعات بارتفاع مبيعات المركبات في المنطقة العربية لتبلغ نحو 3 ملايين مركبة عام 2028

14
مليار دولار
حجم تshipment إعادة تصدير
السيارات ومكوناتها
في دول مجلس التعاون
عام 2023

الدول العربية استقطبت 184 مشروعاً اجنبياً
في قطاع السيارات بتكلفة استثمارية
تجاوزت 25 مليار دولار خلال 22 عاماً



www.dhaman.org



<https://www.dhaman.org/sector-reports-ar.html>

أنشطة ضمان

“Dhaman” releases its monthly economic newsletter for December, covering 144 countries, including 21 Arab ones

Arab Investment and Export Credit Guarantee Corporation (Dhaman) issued its monthly economic newsletter for December 2024, which covers 144 countries, including 21 Arab ones, based on the database of the PRS survey. The bulletin is as follows:

- The evolution of top 10 indicators monitoring a state's economic performance and their change during the month compared to the previous month.
- The assessment of the performance of each indicator with a maximum score of 5, 10 or 15, depending on the indicator, and the closer the value to the maximum, the better the performance.
- Dhaman uses a color system (green for the best performance - yellow for the intermediate performance - red for the worst performance) to make the results more readable and comparable.
- Presenting a diagram showing the evolution of the indicator's performance in the last five years, as well as December 2024.

Qatar was chosen as an example to show its indicators in December 2024, which resulted in:

1. Per capita income in USD: \$87880 (5/5 - the best performance in the world).
2. Current account as % of GDP: (15.7%) (15/15 - the best performance in the world).
3. Government budget balance as % of GDP: (2.1%) (9/10 - close to the best performance).
4. Foreign debt as % of GDP: 117.7% (2/10 - below the global average).
5. Foreign debt service as % of merchandise exports and services: 4.4% (10/10 - the best performance in the world).
6. International liquidity as months of import cover: 17.2 months (5/5 - the best performance in the world).
7. Exchange rate stability (change rate %): (0.0%) (10/10 - the best performance in the world).
8. Real annual GDP growth : 1.5% (7/10 - above the global average).
9. Inflation rate (annual change %): 1.2% (10/10 - the best performance in the world).
10. Current account as % of merchandise exports and services: (21.1%) (14.5/15 - Close to the best performance in the world).

**To request any country's report, please contact
Research and Country Risk Assessment Department**

“ضمان” تصدر نشرتها الاقتصادية لشهر ديسمبر عن 144 دولة منها 21 دولة عربية

أصدرت المؤسسة العربية لضمان الاستثمار واتمان الصادرات نشرتها الاقتصادية الشهرية لشهر ديسمبر 2024 التي تغطي 144 دولة منها 21 دولة عربية اعتماداً على قاعدة بيانات مسح المخاطر السياسية PRS، حيث تعرض النشرة ما يلي:


- تطور قيم أهم 10 مؤشرات ترصد الأداء الاقتصادي للدولة وتغيرها خلال الشهر مقارنة بالشهر السابق.
- تقييم أداء كل مؤشر بنظام الدرجات بحد أقصى 5 أو 10 أو 15 بحسب كل مؤشر وكلما كانت القيمة قريبة من الحد الأقصى كان الأداء أفضل.
- تستخدم “ضمان” أسلوب الألوان (الأخضر للأداء الأفضل - الأصفر للأداء المتوسط - الأحمر للأداء الضعيف) لتسهيل قراءة النتائج ومقارنتها.
- عرض رسم بياني يوضح تطور أداء المؤشر خلال آخر 5 سنوات إضافة لشهر ديسمبر من العام الجاري.

وكمثال على ذلك تم اختيار قطر لعرض مؤشراتها لشهر ديسمبر من العام 2024 والتي كشفت عن التالي:

1. متوسط دخل الفرد السنوي بالدولار: 87880 دولاراً (5 درجات من 5 درجات - الأداء الأفضل عالمياً).
2. أداء الحساب الجاري كنسبة من الناتج المحلي الإجمالي: (15.7%) (15 درجة من 15 درجة - الأداء الأفضل عالمياً).
3. أداء الميزانية الحكومية كنسبة من الناتج المحلي الإجمالي: (2.1%) (9 درجات من 10 درجات - قريب من الأداء الأفضل عالمياً).
4. الدين الخارجي كنسبة من الناتج المحلي الإجمالي: 117.7% (درجتان من 10 درجات - أقل من متوسط الأداء العالمي).
5. خدمة الدين الخارجي كنسبة من صادرات السلع والخدمات: 4.4% (10 درجات من 10 درجات - الأداء الأفضل عالمياً).
6. عدد أشهر تغطية السيولة الدولية للواردات من السلع والخدمات: 17.2 شهراً (5 درجات من 5 درجات - الأداء الأفضل عالمياً).
7. استقرار سعر الصرف (معدل التغير): (0.0%) (10 درجات من 10 درجات - الأداء الأفضل عالمياً).
8. معدل نمو الناتج المحلي الإجمالي: 1.5% (7 درجات من 10 درجات - أعلى من متوسط الأداء العالمي).
9. معدل التضخم (التغير السنوي): 1.2% (10 درجات من 10 درجات - الأداء الأفضل عالمياً).
10. أداء الحساب الجاري كنسبة من صادرات السلع والخدمات: (21.1%) (14.5 درجة من 15 درجة - قريب من الأداء الأفضل عالمياً).


**لطلب تقرير أي دولة يرجى التواصل
مع إدارة البحوث وتقييم مخاطر الدول**

Dhaman activities




Qatar


Economic Indicators - Monthly Update



Dec 2024

GDP per capita			Current Account % of GDP			Budget Balance % of GDP			Foreign Debt % of GDP		
Level (US \$)	score (out of 5)	5.0	Level	score (out of 15)	15	Level	score (out of 10)	9.0	Level	score (out of 10)	2.0
87880	previous score 5.0		15.7	previous score 15		2.1	previous score 9.0		117.7	previous score 2.0	
			%			%			%		%


Financial Position


	Foreign Debt Service as percent of Exports of Goods and Services	Value	score (out of 10)	10.0
		4.4	previous score	10.0
		%		


	International Liquidity as Months of Import Cover	Value	score (out of 5)	5.0
		17.2	previous score	5.0

	Exchange Rate Stability as percent change	Value	score (out of 10)	10.0
		0.0	previous score	10.0
		%		

Real Position

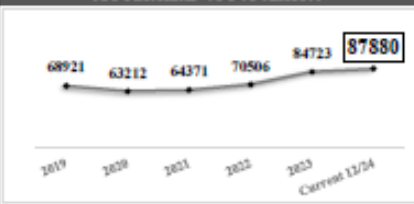
	Real Annual GDP Growth	Value	score (out of 10)	7.0
		1.5	previous score	7.0
		%		

	Annual Inflation Rate, as percentage of change on previous year	Value	score (out of 10)	10.0
		1.2	previous score	10.0
		%		

	Current Account as percent of Exports of Goods and Services	Value	score (out of 15)	14.5
		21.1	previous score	14.5
		%		

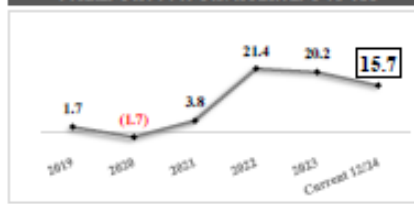
Annual Evolution of Indicators

GDP PER HEAD OF POPULATION



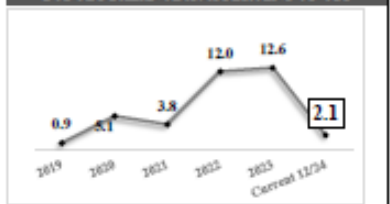
**Chart shows the estimated annual GDP per head of population for the current month and for the preceding five years in US dollars. Risk points are awarded on the basis of the share of the national GDP per head as a percentage of the average GDP per head of all the countries covered.

CURRENT ACCOUNT AS A PERCENT OF GDP




**Chart shows the estimated annual balance of the current account of the balance of payments for the current month and for the preceding five years as percentage of the estimated GDP for the year in question.

BUDGET BALANCE AS A PERCENT OF GDP



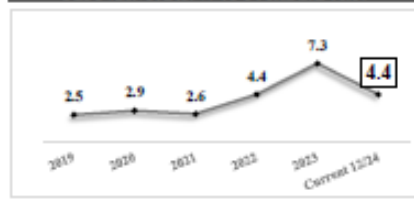
**Chart shows the estimated general government budget balance for the current month and for the preceding five years as percentage of the estimated GDP for the year in question.

FOREIGN DEBT AS A PERCENTAGE OF GDP



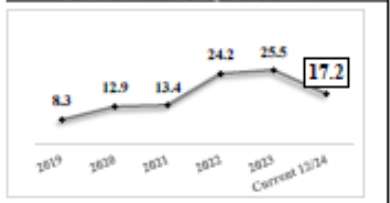
**Chart shows the estimated total foreign debt for the current month and for the preceding five years as percentage of the estimated GDP for the year in question.

DEBT SERVICE AS % OF TOTAL EXPORTS



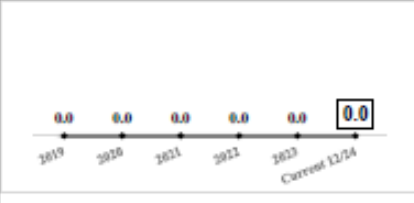
**Chart shows the estimated foreign debt servicing costs for the current month and for the preceding five years as percentage of the estimated total value of exports of goods and services for the year in question.

INTERNATIONAL LIQUIDITY RATIOS



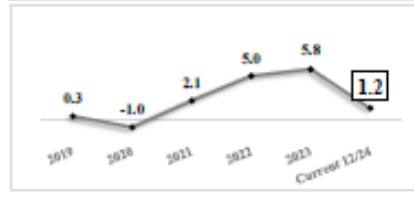
**Charts shows estimated annual net liquidity, expressed as months of import cover, for the current month and the preceding five years.

EXCHANGE RATE STABILITY




**Chart shows the percentage change in exchange rate of the national currency against the US dollar for the current month and for the preceding five years.

ANNUAL INFLATION RATE



**Chart shows the forecasted annual inflation rate for the current month and for the preceding five years as an unweighted average of the Consumer Price Index.

CURRENT ACCOUNT AS % OF TOTAL EXPORTS



**Chart shows the estimated balance of the current account of balance of payments, for the current month and for the preceding five years, as percentage of the estimated total value of exports of goods and services for the year in question.

Coloring Scale: Very Low Risk Low Risk Moderate Risk High Risk Very High Risk

Source: The PRS Group & Dhaman

Trade and finance

التجارة والتمويل

UNCTAD releases a report on import diversification and trade diversion

الأونكتاد يصدر تقرير تنوع الواردات وتحويل التجارة

The UNCTAD released a working paper in December 2024, entitled: Import diversification and trade diversion, examining United States import diversification patterns between 2017 and 2022 through three key issues:

- First, recent changes in United States import patterns.
- Second, analyzing industry-specific changes and possible determinants of China's loss in market share.
- Third, trade diversion effects and third countries' benefits from China's reduced presence in the United States market.



أصدر مؤتمر الأمم المتحدة للتجارة والتنمية (الأونكتاد)، ورقة عمل في ديسمبر 2024 بعنوان "تنوع الواردات وتحويل التجارة: ركزت ورقة العمل على أنماط تنوع الواردات في الولايات المتحدة بين عامي 2017 و2022، وذلك من خلال بحث ثلاث قضايا رئيسية هي:

- أولاً: التغييرات الأخيرة في أنماط الواردات في الولايات المتحدة.
- ثانياً: تحليل التغييرات الخاصة بالصناعة، والمحددات المحتملة لخسارة الصين لحصتها السوقية في بعض المنتجات.
- ثالثاً: التأثير المحتمل لتحويل التجارة، واستفادة دول أخرى من انخفاض حضور الصين في السوق الأمريكية.

<https://unctad.org/publication/import-diversification-and-trade-diversion-insights-united-states-america-china-trade>

UNCTAD releases a report entitled: Trade against Hunger

الأونكتاد: أصدر تقريراً بعنوان "التجارة ضد الجوع"

The UNCTAD released a report entitled: Trade against hunger, in December 2024, highlighting trade actions to fight acute food insecurity and threat of famine. It gave insights into its causes, consequences, and the impact of trade on hunger and famine relief, as well as expected trade actions and policies.

The report underscored the need for targeted policies to reduce trade-related costs and stabilize food prices through a set of actions, including reducing trade barriers, facilitating access to food during crises, strengthening regional food trade and cooperation to shorten supply chains, boosting export capacity in vulnerable countries, supporting climate-smart and sustainable farming in developing countries, building resilient food systems and driving sustainable agricultural production.



أصدر الأونكتاد تقريراً بعنوان "التجارة ضد الجوع"، خلال ديسمبر 2024، واستكشف التقرير الإجراءات التجارية لمكافحة انعدام الأمن الغذائي الحاد وتهديد المجاعة، وقدم رؤى حول أسبابه وعواقبه وتأثير التجارة عليه وعلى الإغاثة من المجاعة، بالإضافة إلى الإجراءات والسياسات التجارية المتوقعة في هذا السياق.

وأكد التقرير الحاجة إلى سياسات مستهدفة لخفض التكاليف المرتبطة بالتجارة واستقرار أسعار المواد الغذائية من خلال مجموعة من الإجراءات التي تتمثل في الحد من الحواجز التجارية وتسهيل الوصول إلى الغذاء أثناء الأزمات، وتعزيز التجارة والتعاون في مجال الأغذية لتقصير سلاسل التوريد، وتعزيز القدرة على التصدير في البلدان الضعيفة، ودعم الزراعة الذكية مناخياً والمستدامة في البلدان النامية، كما دعا إلى بناء أنظمة غذائية مرنة ودفع الإنتاج الزراعي المستدام.

<https://unctad.org/publication/trade-against-hunger>

Trade and finance

A joint trade financing between UAE Al-Mashreq and British International Investment (BII)

UAE: Mashreq bank announced in November 2024 a trade finance partnership with British International Investment (BII) by signing a Master Risk Participation Agreement (MRPA) to boost cross-border trade finance in key emerging markets across South Asia and Africa.

The partnership includes a \$50 million finance provided by the British company to the bank to support local banks and companies in a bid to promote the import of critical goods to these countries during challenging economic conditions. Initially, the focus of the collaboration will be on Angola, Bangladesh, Benin, and Ivory Coast, with plans to expand into additional countries over the coming year.

ITFA: A proposal to halve trade finance gap by 2030

The International Trade and Forfeiting Association (ITFA) suggested ambitious targets for the trade finance sector and has recently issued the "Washington Declaration" to urge the United Nations to formally recognize the global trade gap as a critical barrier to sustainable development goals. The ITFA proposed halving the \$2.5 trillion trade finance gap by 2030 before eliminating it completely by 2040.

The actions mentioned in the Washington Declaration include the development of innovative financing mechanisms capable of leveraging the expertise and liquidity of the public and private sectors, such as issuing green and social bonds and creating a permanent trade finance working group to oversee working groups, pilot projects and final solutions.

Kuwait: \$3 billion worth of bank financing for trade sector over 11 months

The Central Bank of Kuwait (CBK) announced that the financing provided by local banks to the trade sector in Kuwait in November 2024 hiked by 1.7% compared to November 2023, and that the total financing for the sector during the first 11 months of 2024 hit roughly KD 3 billion.

The CBK's monthly statistics showed that the accumulated balance of trade financing provided by local banks in November 2024 went up by 5% to KD3.8 billion compared to KD3.6 billion in November 2023.

Trade finance is considered a service offered by local banks to finance internal and external trade through commercial deals, letters of guarantee and letters of documentary credit. It is a payment mechanism whereby the bank vows to pay the seller once all the required documents have been checked to make sure they comply with the terms and conditions.

التجارة والتمويل

تمويل تجاري مشترك بين المشرق الإماراتي والشركة الدولية البريطانية للاستثمار

الإمارات: أعلن بنك المشرق الإماراتي في نوفمبر 2024 عن شراكة تمويل تجاري مع الشركة الدولية البريطانية للاستثمار (BII)، من خلال التوقيع على اتفاقية رئيسية لمشاركة المخاطر بين الطرفين لتعزيز التجارة عبر الحدود في الأسواق الناشئة الرئيسية في مناطق جنوب آسيا وأفريقيا.

وتتضمن الشراكة تسهيلات بقيمة 50 مليون دولار مقدمة من الشركة البريطانية لبنك المشرق للمساعدة في تقديم الدعم للبنوك والشركات المحلية، لدعم استيراد السلع الأساسية إلى بلدان جنوب آسيا وأفريقيا خلال الظروف الاقتصادية الصعبة. على أن يتم التركيز في البداية على أنجولا وبنغلاديش وبنين وساحل العاج، مع خطط للتوسع إلى دول إضافية خلال العام المقبل.

رابطة التجارة الدولية: اقتراح بتقليص فجوة تمويل التجارة إلى النصف بحلول عام 2030

اقترحت رابطة التجارة الدولية والفورفيتنج (ITFA) أهدافاً طموحة لقطاع تمويل التجارة، وأصدرت مؤخراً "إعلان واشنطن" لحث الأمم المتحدة على الاعتراف رسمياً بفجوة تمويل التجارة العالمية كحاجز حاسم لتحقيق أهداف التنمية المستدامة.

واقترحت الرابطة تقليص فجوة تمويل التجارة البالغة 2.5 تريليون دولار إلى النصف بحلول عام 2030، قبل القضاء عليها تماماً بحلول عام 2040. وتشمل الإجراءات التي حث عليها "إعلان واشنطن" تطوير آليات تمويل مبتكرة قادرة على الاستفادة من خبرة وسيولة القطاعين العام والخاص، مثل إصدار السندات الخضراء والاجتماعية، وإنشاء فريق عمل دائم لتمويل التجارة، للإشراف على مجموعات العمل والمشاريع التجريبية والحلول النهائية.

الكويت: 3 مليارات دينار تمويلات البنوك لقطاع التجارة في 11 شهراً

أعلن بنك الكويت المركزي عن ارتفاع التمويلات التي قدمتها البنوك المحلية إلى قطاع التجارة في الكويت خلال شهر نوفمبر 2024 بنسبة 1.7% مقارنة بنوفمبر 2023، وبلغ إجمالي التمويلات للقطاع خلال الأشهر الـ 11 الأولى من عام 2024 نحو 3 مليارات دينار.

وأوضحت الإحصائية الشهرية للبنك أن الرصيد المتراكم للتمويلات التجارية التي قدمتها البنوك المحلية خلال شهر نوفمبر 2024 حقق ارتفاعاً بنسبة 5% ليصل إلى 3.8 مليارات دينار مقارنة مع 3.6 مليارات دينار في نوفمبر 2023.

ويعتبر تمويل التجارة خدمة تقدمها البنوك المحلية لتمويل التجارة الداخلية والخارجية من خلال الصفقات التجارية وخطابات الضمان، وخطابات الاعتمادات المستندية وهي آلية للدفع يتعهد البنك من خلالها بالدفع للبائع بعد الاطلاع على جميع المستندات المطلوبة المتوافقة مع الشروط والأحكام.

Foreign direct investment

الاستثمار الأجنبي المباشر

UNCTAD releases a report to monitor
investment policies and laws in 130
economiesالأونكتاد يصدر تقريراً لرصد سياسات
وقوانين الاستثمار في 130 اقتصاداً

UNCTAD released its latest Investment Policy Monitor (No. 29), on Investment laws: key trends and developments throughout four periods: pre-1995, 1995-2004, 2005-2014 and 2015-2024. Drawing on a review of 132 investment laws included in the UNCTAD Investment Laws Navigator, this Monitor identifies key trends in their evolution and compares the content of these laws.

The analysis focuses on selected provisions that have undergone the most significant changes over time, including sustainability, investment incentives, investment facilitation and dispute settlement mechanisms. It concluded that investment laws have evolved significantly over time, and 47 investment laws have been adopted and changed in the past decade, with modern

investment laws increasingly incorporating sustainability goals since 2015, increasingly emphasizing the alignment of investors' rights with obligations. The inclusion of incentives and investment facilitation provisions in laws has risen significantly and increasingly.

Investment Laws: Key trends and
developments

HIGHLIGHTS

- Investment laws evolved significantly over time. UN Trade and Development has catalogued 132 investment laws in force across 130 economies. Africa and Asia lead the trend, with 93 per cent and 79 per cent of countries in these regions having investment laws, respectively. The largest share of investment laws was adopted or replaced in the past decade (47 laws).
- Recent investment laws increasingly incorporate sustainability objectives, with 40 per cent of those enacted since 2015 including relevant provisions, up from just 5 per cent of those adopted before 1995.
- They also increasingly emphasize balancing investor rights with obligations, including adherence to environmental, labour and corporate social responsibility (CSR) standards. Provisions addressing these obligations are present in 57 per cent of laws adopted in the last decade, compared to 14 per cent before 1995.
- The inclusion of incentives in investment laws has grown significantly, featuring in 81 per cent of those enacted between 2015 and 2024. The proportion of investment incentives lead to specific development objectives has risen from 44 per cent before 1995 to 60 per cent in the last decade, with a growing focus on projects that contribute to employment, regional development, and green initiatives.
- Investment facilitation provisions are also increasingly present. Nearly half of global investment laws include facilitation-related measures, rising to two-thirds in Africa. Common provisions involve streamlining processes through one-stop shops and offering facilitation services such as permitting support, land access, and dispute prevention mechanisms.
- Reflecting trends in international investment agreements (IIAs), the inclusion of clauses granting the State's consent to investor-State arbitration has declined, appearing in only one-quarter of investment laws adopted in the last decade, down from over half previously. Conversely, provisions designating domestic courts for dispute resolution now feature in over two-thirds of recent laws, compared to less than one-third before 1995.

أصدر مؤتمر الأمم المتحدة للتجارة والتنمية (الأونكتاد) العدد 29 من تقرير رصد سياسة الاستثمار Investment Policy Monitor، في ديسمبر 2024، حيث ألقى الضوء على قوانين الاستثمار فيما يتعلق بالاتجاهات والتطورات الرئيسية عبر أربع فترات زمنية الأولى لفترة ما قبل عام 1995، والثانية للفترة من 1995 إلى 2004، والثالثة من عام 2005 إلى عام 2014، والرابعة من عام 2015 إلى عام 2024، وبالأستناد إلى مراجعة 132 قانوناً استثمارياً مدرجاً في مستكشف قوانين الاستثمار التابع لمؤتمر الأمم المتحدة للتجارة والتنمية ساري المفعول في 130 اقتصاداً، ويقارن محتوى هذه القوانين. ويركز التحليل على الأحكام المختارة التي خضعت لأهم التغييرات بمرور الوقت، بما في ذلك: البعد المتعلق بالاستدامة، وحوافز الاستثمار، وتيسير الاستثمار، وآليات تسوية المنازعات. وقد خلص التقرير إلى أن قوانين الاستثمار شهدت تطوراً كبيراً عبر الزمن، كما تم


اعتماد وتغيير 47 قانوناً للاستثمار في العقد الماضي، حيث تتضمن قوانين الاستثمار الحديثة بشكل متزايد أهداف الاستدامة منذ عام 2015، كما تؤكد بشكل متزايد على موازنة حقوق المستثمرين مع الالتزامات، كما ارتفع إدراج الحوافز وأحكام تيسير الاستثمار في القوانين بشكل كبير ومتزايد.

https://unctad.org/system/files/official-document/diaepcbinf2024d7_en.pdf

MIGA releases a report to monitor FDI
redistribution according to political risksميجا تصدر تقريراً يرصد إعادة توزيع الاستثمار
الأجنبي المباشر وفق المخاطر السياسية

The World Bank Group's MIGA released a report on the redistribution of foreign direct investment and political risks, which shows that global foreign direct investment is undergoing a major shift as it turns from steady growth to a more uncertain and fragmented environment. The report explores emerging trends in domestic and outward investment, which are reshaping global investment flows in response to geopolitical and supply chain pressures.

The findings highlight how emerging markets and developing economies may address challenges or seize opportunities in this evolving scene. They also showed how these transformations tend to redefine foreign direct investment and its potential impact on global economic integration.



أصدرت وكالة ميجا التابعة لمجموعة البنك الدولي تقريراً عن إعادة توزيع الاستثمار الأجنبي المباشر والمخاطر السياسية، وأوضح التقرير أن الاستثمار الأجنبي المباشر العالمي يشهد تحولاً كبيراً، حيث يتحول من النمو المطرد إلى بيئة أكثر غموضاً وتفتتاً. ويستكشف التقرير الاتجاهات الناشئة المتمثلة في الاستثمار في الداخل والخارج، والتي تعيد تشكيل تدفقات الاستثمار العالمية استجابة للضغط الجيوسياسية وسلسلة التوريد.

وتسلط النتائج الضوء على الكيفية التي قد تواجه بها الأسواق الناشئة والاقتصادات النامية التحديات أو تعتنم الفرص في هذا المشهد المتطور. كما أوضح كيفية عمل هذه التحولات على إعادة تعريف الاستثمار الأجنبي المباشر وتأثيرها المحتمل على التكامل الاقتصادي العالمي.

<https://www.miga.org/report/shifting-shores-fdi-relocations-and-political-risk>

Foreign direct investment (FDI)

الاستثمار الأجنبي المباشر

Arab countries attracted 1859 foreign projects worth \$80 billion during the first 11 months of 2024

الدول العربية استقطبت 1859 مشروعاً أجنبياً بتكلفة قاربت 80 مليار دولار خلال 11 شهراً من 2024

Dhaman revealed that 12 Arab countries could attract 1,859 new foreign projects implemented by 1,777 companies from several Arab and foreign countries with Capex of nearly about \$80 billion between January and November 2024.

The UAE was ranked first in the number of projects with 1190, making up 64% of the Arab total and came second in number of new jobs, with a share of 25% of the total, while Egypt took the lead in the Capex and the number of jobs with about \$30 billion, accounting for 37% of the Arab total, And more than 48 thousand jobs. Saudi Arabia came second in new projects and Capex, with a share of 16% of the number of projects, 22% of the Capex, and came third in new jobs with a share of 21%.

Meanwhile, the United Kingdom was ranked the region's top investor with 279 projects with a share of 15% of the total. The UAE came first in the capex with about \$12 billion with a share of 15% during the same period. China topped the list in the number of jobs, with a share of 15% of the total.

The findings are based on the fDi Markets Database, issued by the British Financial Times.

مشاريع الاستثمار الأجنبي المباشر الواردة إلى المنطقة العربية خلال يناير-نوفمبر 2024

FDI projects into the Arab region during January-November 2024

Ranking	Destination Countries	عدد الوظائف المستحدثة Jobs Created	عدد الشركات المستثمرة Number of Companies Investing	عدد المشاريع Number of Projects	التكلفة الاستثمارية (مليون دولار) Capex (US\$ mn)	الدول المستقبلة للمشاريع	الترتيب
1	Egypt	48083	115	122	29784	مصر	1
2	Saudi Arabia	34536	279	305	17620	السعودية	2
3	UAE	40400	1156	1190	13334	الإمارات	3
4	Tunisia	10237	11	14	6549	تونس	4
5	Morocco	17687	54	65	5876	المغرب	5
6	Jordan	2637	8	8	2328	الأردن	6
7	Qatar	2584	94	95	1827	قطر	7
8	Oman	1387	20	20	935	سلطنة عُمان	8
9	Bahrain	2633	17	17	669	البحرين	9
10	Algeria	3689	12	12	455	الجزائر	10
11	Libya	364	1	1	147	ليبيا	11
12	Kuwait	436	10	10	127	الكويت	12
Total		164673	1777	1859	79651	الإجمالي	

أهم الدول المستثمرة في المنطقة العربية خلال يناير-نوفمبر 2024
The most important investing countries into the Arab region during January-November 2024

Ranking	Source Countries	عدد الوظائف المستحدثة Jobs Created	عدد الشركات المستثمرة Number of Companies Investing	عدد المشاريع Number of Projects	التكلفة الاستثمارية (مليون دولار) Capex (US\$ mn)	الدول المستقبلة للمشاريع	الترتيب
1	UAE	11893	80	91	11932	الإمارات	1
2	United States	18631	226	261	10349	الولايات المتحدة	2
3	France	9488	54	61	9876	فرنسا	3
4	United Kingdom	13195	262	279	8331	المملكة المتحدة	4
5	South Korea	9452	17	17	6200	كوريا الجنوبية	5
6	China	25459	62	68	5876	الصين	6
7	Canada	2818	26	34	4767	كندا	7
8	India	12969	249	261	3848	الهند	8
9	Germany	10345	73	76	2274	ألمانيا	9
10	Japan	4438	24	26	1813	اليابان	10
Others		45985	704	685	14386	دول أخرى	
Total Arab Countries		164673	1777	1859	79651	إجمالي الدول العربية	

Source: Fdi Markets Database

المصدر: قاعدة بيانات Fdi Markets

كشفت المؤسسة العربية لضمان الاستثمار واثمان الصادرات عن نجاح 12 دولة عربية في استقطاب 1859 مشروعاً استثمارياً أجنبياً جديداً نفذتها 1777 شركة من عدة دول عربية وأجنبية بتكلفة استثمارية بلغت نحو 80 مليار دولار خلال الفترة ما بين يناير ونوفمبر من العام 2024.

وحلت الإمارات في المركز الأول من حيث عدد المشاريع الواردة بـ 1190 مشروعاً بحصة 64% من الإجمالي العربي بينما حلت ثانياً على صعيد عدد الوظائف المستحدثة بحصة 25% من الإجمالي، فيما حلت مصر في المركز الأول من حيث التكلفة الاستثمارية للمشاريع وعدد الوظائف بنحو 30 مليار دولار بحصة 37% من الإجمالي العربي ويعد تجاوز 48 ألف وظيفة، بينما حلت السعودية ثانياً على صعيد عدد المشاريع والتكلفة بحصة 16% من عدد المشاريع و22% من التكلفة الاستثمارية بينما حلت ثالثاً في عدد الوظائف المستحدثة بحصة 21%.

في المقابل حلت المملكة المتحدة كأكثر مستثمر في المنطقة بعدد 279 مشروعاً بحصة بلغت نحو 15% من الإجمالي، فيما حلت الإمارات في المرتبة الأولى من حيث التكلفة الاستثمارية بقيمة قاربت 12 مليار دولار بحصة 15% خلال نفس الفترة، وتصدرت الصين على صعيد عدد الوظائف بحصة 15% من الإجمالي.

وذلك وفق قاعدة بيانات مشاريع الاستثمار الأجنبي المباشر في العالم التي تصدرها مؤسسة الفايانانشيال تايمز البريطانية.


Insurance

التأمين

Berne Union releases 2024 yearbook marking its 90th anniversary

اتحاد بيرن يصدر تقريراً خاصاً بمناسبة احتفاله بمرور 90 عاماً على تأسيسه

The Berne Union unveiled its Yearbook 2024, marking 90 years of fostering global trade and investment. It covered the following aspects:



- The Union's insight into export credit agencies' works, offerings and expansion, short-term insurance, diversified partnerships, adaptation and growth.
- U.S. foreign policy scenarios, geopolitical developments in 2025 and beyond, projected global trade recovery, and forecasting credit cycles.
- Regional concentration regarding Ukraine, the Middle East, Africa and Latin America.
- Energy transition towards hydrogen, carbon neutrality and export credit agencies' role.
- Overview of claims, especially in renewable energy, and institutional and other risk changes.
- The regulatory landscape of credit insurance and export finance, the symbiotic relationship between financing, insurance, risks, reinsurance of financial risks, etc., along with resilience requirements for the new supply environment.

أصدر اتحاد بيرن في ديسمبر 2024 تقريره السنوي لعام 2024، وهو إصدار خاص للاحتفال بمرور 90 عاماً على تأسيس الاتحاد بهدف تعزيز التجارة والاستثمار العالميين، حيث تناول ما يلي:

- رؤية الاتحاد بشأن أعمال وعروض وكالات انتمان الصادرات وتوسيع نطاقها، والتأمين قصير الأجل، والشراكات المتنوعة والتكيف والنمو.
- سيناريوهات السياسة الخارجية الأمريكية والتطورات الجيوسياسية عام 2025 وما بعده، والانتعاش المتوقع في التجارة العالمية، والتنبؤ بدورات الائتمان.
- التركيز الإقليمي فيما يتعلق بأوكرانيا والشرق الأوسط وأفريقيا وأمريكا اللاتينية.
- تحول قطاع الطاقة تجاه الهيدروجين والحياد الكربوني، ودور وكالات انتمان الصادرات.
- نظرة عامة على التعويضات وخصوصاً في قطاع الطاقة المتجددة، وكذلك تغيرات المخاطر المؤسسية وغيرها.
- المشهد التنظيمي لتأمين الائتمان وتمويل الصادرات، والعلاقة التكافلية بين التمويل والتأمين والمخاطر وإعادة التأمين على المخاطر المالية وغيرها، إضافة إلى متطلبات المرونة في بيئة التوريد الجديدة.

<https://www.berneunion.org/Articles/Details/920/Berne-Union-Yearbook-2024-A-milestone-edition-for-90-years-of-trade-innovation>

A summit to promote infrastructure and finance in Cape Town in late Feb.

قمة لتعزيز البنية التحتية والتمويل في كيب تاون نهاية فبراير

Backed by Agence Française de Développement (AFD), the Development Bank of South Africa (DBSA) and the Asian Infrastructure Investment Bank are set to host the Finance in Common Summit (FiCS 2025) in Cape Town between February 26-28, 2025. The summit will bring together world leaders, public and private development banks and charities to reformulate sustainable finance.

يستضيف بنك جنوب أفريقيا للتنمية والبنك الآسيوي للاستثمار في البنية التحتية، القمة الخامسة للتمويل المشترك (FiCS 2025) بدعم من الوكالة الفرنسية للتنمية في الفترة من 26-28 فبراير 2025 في العاصمة كيب تاون، وستجمع القمة القادة العالميين وبنوك التنمية العامة والقطاع الخاص والمؤسسات الخيرية لصياغة تصور للتمويل المستدام.

The summit to be held under the theme: "Fostering Infrastructure and Finance for Just and Sustainable Growth" serves as a global platform for more than 2,000 change-makers dedicated to creating a more inclusive green world. The summit will address key challenges through three key pillars: 1- inclusive financing, promoting sustainable growth and reducing inequality, 2- digital transformation, and 3- infrastructure to enhance resilience and adaptation to climate change.

وتعتبر قمة FiCS 2025، التي تحمل عنوان "تعزيز البنية التحتية والتمويل من أجل النمو العادل والمستدام"، بمنزلة منصة عالمية لأكثر من 2000 من صناعات التغيير المكرسين لخلق عالم أخضر أكثر شمولاً.

وستتناول القمة التحديات الرئيسية من خلال ثلاث ركائز أساسية هي 1- التمويل الشامل وتعزيز النمو المستدام والحد من التفاوت، 2- التحول الرقمي، 3- البنية الأساسية لتعزيز القدرة على الصمود والتكيف مع تغير المناخ.

<https://www.financeincommonsummit2025.com/>

Country Risk

مخاطر الدول



التحديث الشهري للتصنيفات السيادية وتقييمات المخاطر في الدول العربية

Monthly Update of Sovereign Ratings and Risk Assessments in Arab Countries

ديسمبر 2024

Dec-24

Country	تصنيفات أخرى Other Ratings		تقييمات المخاطر Risk Assessments						التصنيفات السيادية Sovereign Ratings			الدولة
	الحد الأقصى لفترة الائتمان (عدد الأوامر) Credit Period Max Years	شروط الدفع المفضلة Preferred Payment Terms	كريدنندو للمخاطر السياسية في المدى المتوسط الطويل/ Credendo MLT Political Risk Rating	كريدنندو للمخاطر السياسية في المدى القصير Credendo ST Political Risk Rating	دان أند براد ستريت لمخاطر الدولة D&B Country Risk Rating	كوفاس لمخاطر الدولة Coface Country Risk Grading	لمخاطر الدولة PRS Country Risk Grading	فيتش لمخاطر الدولة Fitch Country Risk Grading	ستاندرد آند بورز S&P	موديز Moody's	فيتش Fitch	
Algeria	2	CLC	4	3	5	C	69.3	51.3	الجزائر
Bahrain	3	ILC	6	4	4	C	72.8	41.7	B+	B2	B+	البحرين
Comoros	CLC	7	5	58.0	جزر القمر
Djibouti	CLC	7	5	C	60.9	جيبوتي
Egypt	1	ILC	7	6	5	C	56.3	47.0	B-	Caa1	B	مصر
Iraq	CLC	7	7	6	E	63.8	61.2	B-	Caa1	B-	العراق
Jordan	3	ILC	6	5	5	C	63.0	46.8	BB-	Ba3	BB-	الأردن
Kuwait	3	OA	3	1	4	A4	78.0	40.2	A+	A1	AA-	الكويت
Lebanon	CLC	7	7	6	D	38.3	64.8	SD	C	WD	لبنان
Libya	CIA	7	7	6	E	74.0	65.6	ليبيا
Mauritania	CLC	6	3	C	63.9	موريتانيا
Morocco	3	ILC	4	2	5	B	70.3	44.4	BB+	Ba1	BB+	المغرب
Oman	3	ILC	4	3	4	C	78.8	36.4	BBB-	Ba1	BB+	سلطنة عمان
Palestine	CLC	7	7	72.7	فلسطين
Qatar	3	OA	4	2	3	A3	80.3	32.1	AA	Aa2	AA	قطر
Saudi Arabia	3	OA	3	2	3	A4	79.5	30.7	A	A1	A+	السعودية
Somalia	7	7	55.5	77.4	الصومال
Sudan	CIA	7	7	7	E	43.5	79.1	السودان
Syria	CIA	7	7	7	45.8	71.4	سوريا
Tunisia	CLC	6	6	6	C	62.0	52.5	Caa2	CCC+	تونس
UAE	3	OA	2	2	3	A3	80.8	30.3	Aa2	AA	الإمارات
Yemen	CIA/CLC	7	7	7	45.0	77.1	اليمن

Source: International Rating Agencies

المصدر: وكالات التصنيف الدولية

(...): Data not available

(...): بيانات غير متوفرة



تقدم خدمات التأمين للمستثمرين والمصدرين والمؤسسات المالية ضد المخاطر التجارية والسياسية
provides insurance Services to Investors, Exporters and Financial Institutions Against Commercial and Political Risks



STANDARD
& POOR'S Rating A+

A+

تأمين الأعمال ضد Insuring Business Against

المصادرة والتأميم
Expropriation



عدم القدرة على التحويل
Currency Inconvertibility
and Transfer Restrictions



الحرب والاضطرابات الاهلية
War and Civil Disturbance



اخالل الحكومات بتعاقداتها
Breach of Contract



إفلاس وعجز المستورد
أو المدين عن السداد
Bankruptcy and failure of the
importer or debtor to pay



المقر الدائم للمنظمات العربية
ص.ب. 23568 - الصفاة 13096 - دولة الكويت
The Arab Organizations Headquarters Building
P.O BOX 23568 Safat 13096, Kuwait