

نشرة

ضمان الاستثمار

نشرة فصلية تصدر عن المؤسسة العربية لضمان الاستثمار وائتمان الصادرات، الربع الثالث، السنة 2019

صناعة الضمان في المنطقة والعالم وتوقعات 2019

المؤسسة العربية لضمان
الإستثمار وائتمان الصادرات
The Arab Investment & Export
Credit Guarantee Corporation





عن المؤسسة

تأسست المؤسسة العربية لضمان الاستثمار وائتمان الصادرات (ضمان) عام 1974 كهيئة عربية مشتركة مملوكة من قبل حكومات الدول العربية بالإضافة إلى أربع هيئات مالية عربية، وتتخذ من دولة الكويت مقراً لها، وهي حاصلة على تصنيف مرتفع من قبل ستاندرز آند بورز العالمية وللسنة الثانية عشرة على التوالي، كما أنها تُعد أول هيئة متعددة الأطراف لتأمين الاستثمار في العالم.

تعمل المؤسسة على تحقيق الأهداف التالية:

- تشجيع تدفق الاستثمارات العربية والأجنبية المباشرة إلى الدول العربية من خلال توفير التغطية التأمينية ضد المخاطر غير التجارية للمستثمرين والممولين العرب والأجانب.
- تعزيز ودعم الصادرات العربية من خلال توفير التغطية التأمينية ضد المخاطر التجارية وغير التجارية للمُصدرين من الدول العربية.
- دعم التجارة العربية المحلية من خلال توفير التغطية التأمينية ضد المخاطر التجارية للمبيعات المحلية.
- دعم النمو الاقتصادي في البلدان العربية من خلال توفير التغطية التأمينية ضد المخاطر التجارية وغير التجارية للمؤسسات المالية والموردين غير العرب عند تمويل أو توريد المدخلات الأساسية، والبضائع الرأسمالية، والسلع الاستراتيجية ومثيلها من السلع والخدمات التنموية للدول العربية.
- إعداد البحوث والدراسات المتخصصة والمتعلقة بمناخ الاستثمار وتشجيع الصادرات والتعريف بصناعة الضمان والقيام بتقديم الدعم التقني لوكالات ترويج الاستثمار والتصدير في الدول العربية، وتعزيز التعاون والتكامل مع المنظمات العربية والدولية النشطة في تلك المجالات.



المقر الدائم للمنظمات العربية
ص.ب. 23568 – الصفاة 13096
دولة الكويت
research@dhaman.org
+965 2495 9555

ستاندرد آند بورز تصنف "ضمان" في 2019
عند "AA-" مع نظرة مستقبلية مستقرة

المؤسسة العربية لضمان
الإستثمار وائتمان الصادرات
The Arab Investment & Export
Credit Guarantee Corporation



زوروا موقعنا على www.dhaman.org للاطلاع على خدماتنا

الرئيسية | نداء عن ضمان | خدماتنا | وسطية

تسعي احتفالية لإحياء المؤسسة على أن "تحتفل المؤسسة من أجل تحقيق الاستثمارات بين الأقطار المتعددة أوجه النشطة المتكاملة المتعددة بتحديد عرض الاستثمارات وفتحها في هذه الأقطار" وهي هذا السبب تقوم المؤسسة بعدد من الأنشطة المتعددة بنشر في النوازل العربية وقد تم تطوير هذه الأنشطة إلى عدد من خدمات الاستثمار تقسم إلى أربع فئات:

خدمات ضمان الاستثمار
خدمات تأمين القمار
خدمات أخرى

قاعدة معرفية موضوعية واسعة لمناخ القرار

أول هيئة متعددة الأطراف لتأمين الأمان

أول هيئة عربية، وتتخذ من دولة الكويت مقراً لها، وهي حاصلة على تصنيف مرتفع من قبل ستاندرز آند بورز العالمية وللسنة الثانية عشرة على التوالي، كما أنها تُعد أول هيئة متعددة الأطراف لتأمين الاستثمار في العالم.

تتمتع بتدفق الاستثمارات العربية والأجنبية المباشرة إلى الدول العربية من خلال توفير التغطية التأمينية ضد المخاطر التجارية وغير التجارية للمُصدرين من الدول العربية.

تتمتع بدعم المنظمات العربية من خلال توفير التغطية التأمينية ضد المخاطر التجارية وغير التجارية للمؤسسات المالية والموردين غير العرب عند تمويل أو توريد المدخلات الأساسية، والبضائع الرأسمالية، والسلع الاستراتيجية ومثيلها من السلع والخدمات التنموية للدول العربية.

إعداد البحوث والدراسات المتخصصة والمتعلقة بمناخ الاستثمار وتشجيع الصادرات والتعريف بصناعة الضمان والقيام بتقديم الدعم التقني لوكالات ترويج الاستثمار والتصدير في الدول العربية، وتعزيز التعاون والتكامل مع المنظمات العربية والدولية النشطة في تلك المجالات.

المحتويات

5	افتتاحية النشرة: نمو متوقع لنشاط التأمين ضد المخاطر في الدول العربية
6	أنشطة المؤسسة
9	صناعة الضمان في العالم
15	توقعات صناعة الضمان لعام 2019
19	دور "اتحاد أمان" لهيئات الضمان العربية والإسلامية
26	دور المؤسسة العربية لضمان الاستثمار وائتمان الصادرات

نمو متوقع لنشاط التأمين ضد المخاطر في الدول العربية

التأمين ضد المخاطر التجارية وغير التجارية في الدول الأعضاء في منظمة المؤتمر الإسلامي والمؤسسة العربية لضمان الاستثمار وائتمان الصادرات، نموًا بمعدل 18.9% خلال عام 2017 لتبلغ نحو 33.3 مليار دولار مع توقعات بأن تتواصل جهود تنمية عمليات مؤسسات الضمان العربية خلال الفترة المقبلة للاستفادة من النمو المرجح في عمليات الضمان الإجمالية في منطقة الشرق الأوسط وشمال أفريقيا بمعدل 22.9% خلال العام 2019، وذلك وفق استطلاع اتحاد بيرن لرواد الصناعة في العالم، والذي كشف أيضًا عن معدلات نمو كبيرة متوقعة تتراوح ما بين 27 و34% في قطاعات المنتجات الصيدلانية والطبية، والتصنيع، والزراعة والغذاء، والسلع المشتقة من الطاقة، وذلك على المستوى العالمي.

وإدراكًا من المؤسسة لمسئولياتها في مجال متابعة تطورات تلك الصناعة المهمة والتوعية بشأن أبرز اتجاهاتها على الصعيدين العالمي والإقليمي، تقوم المؤسسة بإصدار هذا العدد الخاص بصناعة الضمان في أكتوبر من كل عام، كما تواصل المؤسسة ومنذ 45 عامًا تقديم خدمات التأمين ضد المخاطر لخدمة العديد من المستثمرين والمصدرين وجهات التمويل في المنطقة بإجمالي عمليات تراكمية بلغت بنهاية أغسطس 2019 نحو 18.8 مليار دولار.

المدير العام

عبد الله أحمد الصبيح

تتأثر صناعة الضمان في المنطقة والعالم بالمتغيرات الاقتصادية والسياسية وذلك لانعكاسها على مستوى مخاطر إنجاز الأعمال التجارية والاستثمارية بشكل خاص، ومع استمرار نمو الناتج والتجارة في العالم شهد عام 2018 رقمًا قياسيًا جديدًا لعمليات الضمان اقترب من 2.5 تريليون دولار منها 98% لضمان ائتمان الصادرات، وهو ما يمثل 12.5% من مجمل التجارة العالمية السلعية المقدرة بنحو 19.5 تريليون دولار لنفس العام.

وحسب تقارير الاتحاد الدولي لهيئات ضمان ائتمان الصادرات والاستثمار (اتحاد بيرن) الذي تأسس عام 1934 ويضم أهم 83 جهة دولية وإقليمية ووطنية عاملة في مجال صناعة الضمان، حققت العمليات نموًا بمعدل 6.4% مقارنة بعام 2017، وهي تعد أكبر زيادة إجمالية في الأعمال التجارية المشمولة منذ عام 2011. وقد وفرت تلك العمليات الحماية من مخاطر الدفع عبر الحدود لعدد كبير من المتعاملين في مجالات التجارة والاستثمار والتمويل حول العالم.

وبالتوازي مع تلك التطورات على المستوى الدولي، بلغ مجموع العمليات القائمة لضمان ائتمان الصادرات في الدول العربية في الأجل المختلفة 190.4 مليار دولار بحصة 7.8% من الإجمالي العالمي حتى عام 2018، مع ملاحظة أن تلك الحصة تعد الأدنى للدول العربية منذ عام 2012، وذلك وفق الإحصاءات الفصلية لاتحاد بيرن والصادرة في أبريل 2019.

وفي نفس السياق شهدت عمليات اتحاد أمان، الذي يضم شركات التأمين وإعادة



أنشطة المؤسسة

المؤسسة شاركت في اجتماع اللجنة التنفيذية لاتحاد أمان بسلطنة عمان



مجلس إدارة المؤسسة يعقد اجتماعه الثالث لعام 2019

عقد مجلس إدارة المؤسسة العربية لضمان الاستثمار وائتمان الصادرات اجتماعه الثالث لعام 2019 يوم الثلاثاء الموافق 25 يونيو 2019 في مقر المؤسسة بدولة الكويت برئاسة سعادة الأستاذ/ أحمد بن محمد الغنام وعضوية كل من:

- سعادة السفير/ جمال عبد الله فراج الغانم
- سعادة الدكتور/ مختار الهادي الطويل
- سعادة الأستاذة/ مريم محمد الأميري
- سعادة الأستاذ/ أحمد حسن العبيدلي
- سعادة الأستاذ/ مسلم بن محاد بن علي قطن
- سعادة الأستاذ/ محمد أحمد حسن
- سعادة الدكتور/ ناصر قطامي
- سعادة الأستاذ/ محمد الأمين التار

وناقش المجلس في الاجتماع عدة موضوعات تتعلق بنشاط المؤسسة خلال فترة التقرير واتخذ القرارات اللازمة بشأنها وأبرزها ما يلي:

- تقرير المدير العام عن نشاط المؤسسة خلال الفترة من 1 يناير إلى 30 إبريل 2019.
- الاطلاع على توصيات لجنتي الاستثمار والتدقيق.
- كما قرر المجلس عقد اجتماعه الرابع لعام 2019 يوم الأحد الموافق 24 نوفمبر 2019 في مقر المؤسسة بدولة الكويت.

شاركت المؤسسة في اجتماع اللجنة التنفيذية لاتحاد أمان الذي استضافته سلطنة عُمان بداية من نهاية شهر سبتمبر



2019. حيث تمت مناقشة مختلف أنشطة الاتحاد وبرامج عمله للفترة المقبلة.

ويهدف الاتحاد الذي يضم 18 عضوا كاملا و8 منتسبين و16 بصفة مراقب إلى تعزيز وتطوير صناعة التأمين ضد المخاطر التجارية وغير التجارية في البلدان الأعضاء وتعزيز العلاقات المتبادلة بين الأعضاء ورفع مستوى الأداء مع الاحترام التام للقيم الإنسانية وأخلاقيات العمل من خلال مجموعة من الأنشطة.

تواصل جهود التسويق في السعودية والإمارات ودولة المقر

تواصلت جهود تسويق خدمات المؤسسة في عدد من الدول الأعضاء خلال فترة التقرير. حيث تم الاجتماع بعدد من الشركات والمصارف والمؤسسات المالية والشركاء الاقتصاديين في دولة المقر ودولة الامارات العربية المتحدة وفي المملكة العربية السعودية من خلال المكتب الإقليمي في مدينة الرياض وذلك لتسويق مختلف عقود تأمين ائتمان الصادرات وضمان الاستثمار وخطابات الاعتماد المعززة.

المدير العام شارك في احتفال سفارة المغرب

شارك المدير العام للمؤسسة السيد/ عبد الله أحمد الصبيح في حفل الاستقبال الذي اقامه سعادة سفير المملكة المغربية لدى دولة الكويت جعفر حكيم في نهاية شهر يوليو 2019، وذلك بمناسبة الذكرى الـ 20 لجلوس جلالة الملك محمد السادس على العرش، وذلك حرصاً من إدارة المؤسسة على تعزيز علاقاتها مع الدول الأعضاء ولاسيما بعثاتها الدبلوماسية في دولة المقر.



خدمات المؤسسة التأمينية



- ضمان الاستثمارات الجديدة والقائمة العربية والأجنبية في الدول العربية ضد المخاطر غير التجارية مثل المصادرة والتأميم والحروب والاضطرابات الأهلية وعدم القدرة على التحويل والإخلال بالعقد.
- ضمان استثمارات المغتربين العرب في أوطانهم الأصلية.
- التغطية التأمينية لائتمان الصادرات العربية لكافة أنحاء العالم ضد المخاطر التجارية مثل عدم وفاء المدين أو إعساره أو إفلاسه، وضد المخاطر غير التجارية.
- ضمانات للمصارف العربية ضد مخاطر إصدار خطابات اعتماد وتمويل المستوردين من وإلى الدول العربية.
- ضمان المعدات التي يدخلها المقاولون العرب إلى الدولة التي يجري فيها تنفيذ المشروع أو المعدات التي تشتري في هذه الدولة بنقد أجنبي محول من الخارج.
- ضمان ائتمان التجارة الداخلية العربية ضد مخاطر عدم وفاء المشتريين.
- توفير تغطية تأمينية شاملة لمستحقات شركات التخصيم ضد مخاطر عدم وفاء المدينين بما استحق عليهم والناجمة عن قبول وتمويل فواتير تجارية صادرة عن عملاء شركات التخصيم لفائدة مشتريين بتسهيلات ائتمانية في السوق المحلي أو في السوق العالمي.
- توفير تغطية تأمينية شاملة لعمليات الإيجار عبر الحدود التي تقوم بموجبها شركات الإيجار العربية بتأجير مختلف أنواع الأصول من آلات ومعدات ووسائل نقل لمستأجرين من مختلف بلدان العالم سواء كان الإيجار تشغيلياً أو تمويليًا. ضمان واردات السلع الاستراتيجية ومدخلات الصناعة إلى الدول العربية.

ضمان أبرمت 31 عقداً و 20 ملحقا بقيمة 233.2 مليون دولار في الربع الثالث من العام 2019

واصلت المؤسسة نشاطها في مجال تقديم خدمات الضمان خلال الربع الثالث من العام 2019 وتسلمت 118 طلباً لتأمين ائتمان صادرات من شركات مصدرة ومؤسسات مالية من 9 دول عربية ومن جهة أجنبية وجهة عربية - أجنبية مشتركة بقيمة قدرها 213.2 مليون دولار. كما تم إبرام 31 عقداً و 20 ملحقا لتأمين ائتمان صادرات ومؤسسات مالية بقيمة قدرها حوالي 233.2 مليون دولار.

وعلى مستوى ضمان الاستثمار، تسلمت المؤسسة 12 استفساراً بلغت قيمتها حوالي 738.1 مليون دولار إضافة إلى طلبين اثنين لضمان استثمار أولي بقيمة قدرها حوالي 41 مليون دولار.

المؤسسة العربية لضمان
الإستثمار وائتمان الصادرات
The Arab Investment & Export
Credit Guarantee Corporation



مؤسسة رائدة في مجال التغطية التأمينية ضد مخاطر الائتمان والمخاطر السياسية في المنطقة العربية، تتمتع بتصنيف ائتماني مرتفع من وكالة S&P منذ عام 2008


العاملون بالمؤسسة يرحبون بالمدير العام الجديد



نظم العاملون في المؤسسة بالتنسيق مع العلاقات العامة حفل استقبال للترحيب بسعادة السيد/ عبد الله أحمد الصبيح، المدير العام الجديد للمؤسسة العربية لضمان الاستثمار وائتمان الصادرات، وقدموا له درعا تذكارية تعبيراً عن تقديرهم وتطلعهم لتحقيق المزيد من الإنجازات في ظل الإدارة الجديدة.

من جهته شكر السيد/ عبد الله أحمد الصبيح كوادر المؤسسة والعاملين في مختلف اداراتها وأكد اهتمامه الكبير بتنمية العنصر البشري وتوفير المناخ المناسب لتعزيز الانتماء الوظيفي وتحفيز الإنتاجية ومواصلة تطوير الأداء في مختلف مجالات عمل المؤسسة، وبما يسهم في النهاية في تحقيق أهدافها وتثبيت دورها التنموي لكل الدول الأعضاء.

صناعة الضمان في العالم وتوقعات 2019



تتزايد التحذيرات من اتجاه الاقتصاد العالمي نحو تراجع حاد في معدلات النمو وخصوصا من قبل المؤسسات الدولية مثل صندوق النقد والبنك الدوليين ومنظمة التعاون الاقتصادي والتنمية (OECD) انعكاسا لتصاعد التأثيرات المحتملة لزامات متعددة منها خروج بريطانيا من الاتحاد الأوروبي والتوتر في منطقة الشرق الأوسط والإجراءات الأمريكية في مجال التجارة مع عدد من دول العالم وأبرزها الصين.

ومن أكثر الأمور التي تنعكس على صناعة الضمان في المنطقة والعالم تراجع التجارة والتي انخفضت عالميا بمعدل 1.8% في الربع الأخير من العام 2018، إلا أنه لا يزال من المتوقع أن ينمو كل من الناتج المحلي الإجمالي والتجارة في عام 2019، على الرغم من أن بعض المناطق تبدو أكثر ضعفاً من غيرها.

ووفق استطلاع حالة صناعة الضمان لعام 2019 من المتوقع أن تزداد أهمية المخاطر السياسية والتجارية لجميع خطوط الأعمال، مع زيادة الطلب على التأمين ضد مخاطر الإعسار والإفلاس.

واستناداً إلى تقارير الاتحاد الدولي لهيئات ضمان ائتمان الصادرات والاستثمار (اتحاد بيرن) الذي تأسس عام 1934 ويضم أهم 83 جهة دولية وإقليمية ووطنية عاملة في هذا المجال فقد تواصل نمو عمليات الضمان في العالم لتصل إلى ما يقارب الـ 2.5 تريليون دولار عام 2018 وهو رقم قياسي جديد للعمليات.

وقد وفرت تلك العمليات الحماية من مخاطر الدفع عبر الحدود لعدد كبير من المتعاملين في التجارة الدولية. وبلغت حصة عمليات ضمان ائتمان الصادرات وقيمتها 2.43 تريليون دولار تمثل نحو 12.5% من مجمل التجارة العالمية السلعية المقدرة بنحو 19.5 تريليون دولار لعام 2018.

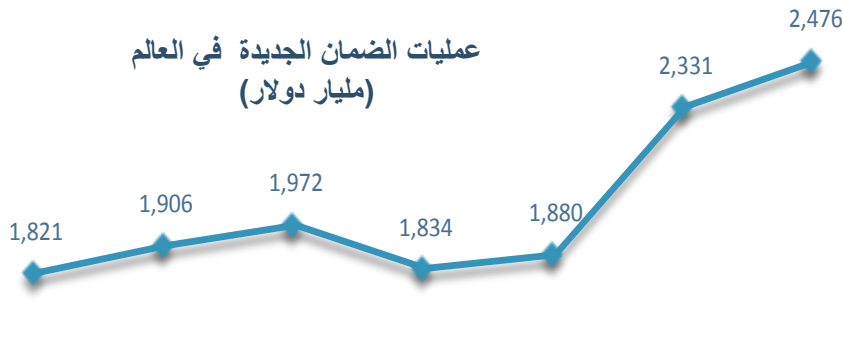
وإدراكاً من المؤسسة لمسئولياتها في مجال متابعة تطورات تلك الصناعة المهمة والتوعية بشأن أبرز اتجاهاتها على الصعيدين العالمي والإقليمي، تقوم المؤسسة بإصدار هذا العدد الخاص بصناعة الضمان في سبتمبر من كل عام من خلال استعراض أبرز المؤشرات الخاصة بالعمليات الجديدة والقائمة وقيمة التعويضات المدفوعة والمستردة مع التركيز على وضع الدول العربية فيها.

عمليات الضمان الجديدة

ارتفع إجمالي عمليات الضمان الجديدة المقدمة من قبل أعضاء اتحاد بيرن في عام 2018 بمعدل 6.4% من 2330 مليار دولار عام 2017 إلى 2480 مليار دولار عام 2018، وهي تعد أكبر زيادة إجمالية في الأعمال التجارية المشمولة منذ عام 2011. وذلك حسب تقرير صادر عن اتحاد بيرن في مايو 2019.

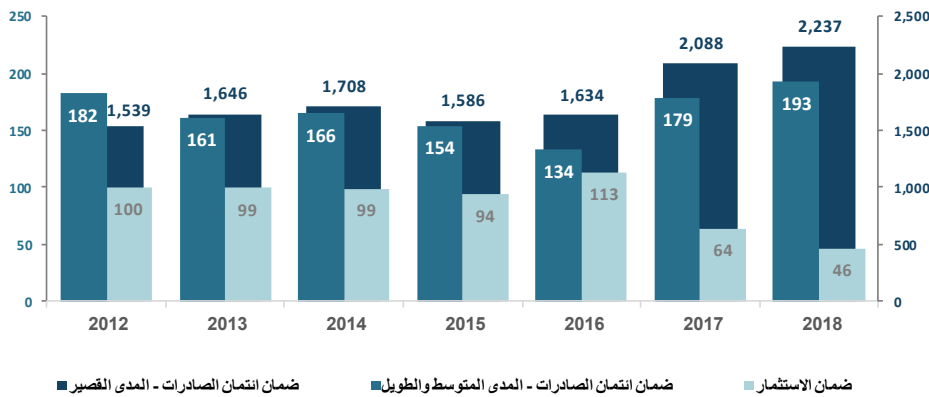
وتوضح البيانات أن عمليات الضمان في العالم تشهد اتجاها عاما للنمو منذ عام 2012 وحتى الآن مع الأخذ في الاعتبار التراجع الطفيف المؤقت للعمليات خلال عامي 2015 و2016 وذلك قبل أن تشهد قفزة واضحة خلال العام 2017، لأسباب منها تغير منهجية إعداد البيانات الواردة من أعضاء الاتحاد.

وقد توزعت عمليات الضمان الجديدة ما بين 2237 مليار دولار لتأمين ائتمان الصادرات قصير الأجل بحصة بلغت 90% من الإجمالي، و193 مليار دولار لتأمين ائتمان الصادرات متوسط وطويل الأجل بحصة بلغت 8% من الإجمالي، و46 مليار دولار لضمان الاستثمار بحصة 2% فقط.



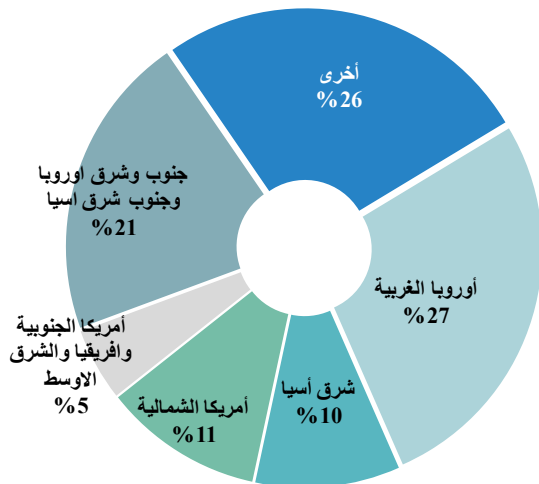
2012 2013 2014 2015 2016 2017 2018

إجمالي عمليات الضمان الجديدة موزعة حسب طبيعة المخاطر



المصدر: اتحاد بيرن أبريل 2019

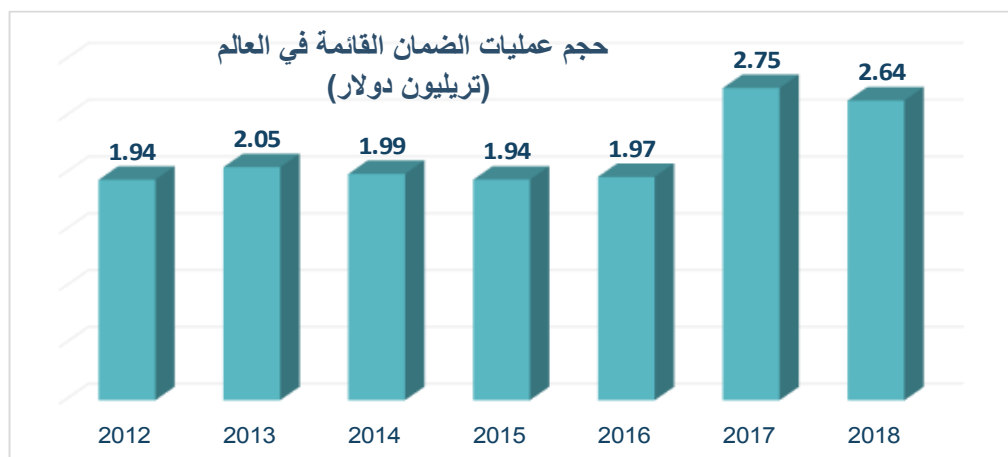
إجمالي عمليات الضمان الجديدة موزعة حسب مجموعات الدول لعام 2018



التوزيع الجغرافي لعمليات الضمان الجديدة

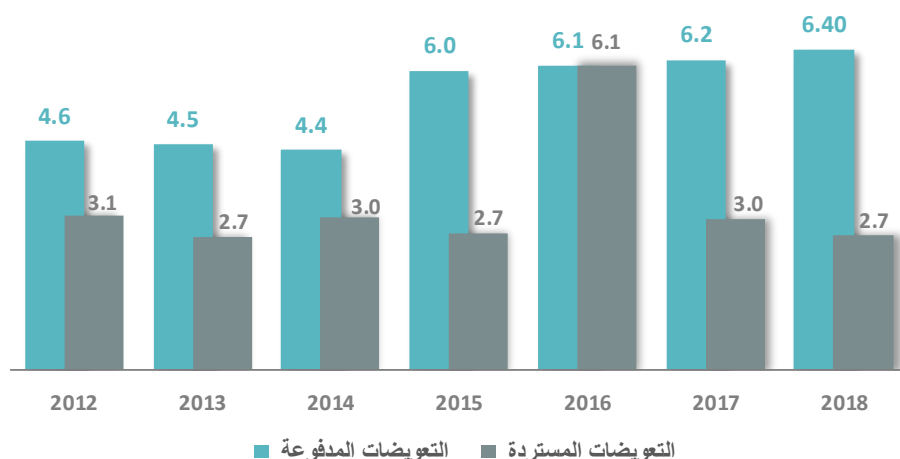
فيما يتعلق بالتوزيع الجغرافي لعمليات الضمان الجديدة، فقد حلت منطقة غرب أوروبا في مقدمة المناطق على صعيد العمليات بحصة بلغت 27% تلتها أمريكا الشمالية بحصة 11% ثم شرق آسيا 10% لتمثل مجتمعة ما يقرب من نصف حجم العمليات الجديدة. فيما تستحوذ مناطق جنوب وشرق أوروبا وجنوب شرق آسيا على حصة 20% ومناطق أمريكا الجنوبية وأفريقيا والشرق الأوسط على حوالي 5% من مجمل العمليات، مع ملاحظة أن أفريقيا كانت الأسرع نموا في حجم العمليات.

الالتزامات القائمة



بنهاية عام 2018 تجاوز إجمالي حجم العمليات القائمة في العالم 2640 مليار دولار بتراجع بلغت نسبته 4% مقارنة بالرقم القياسي المحقق في عام 2017 والبالغ 2750 مليار دولار.

التعويضات المدفوعة والمستردة

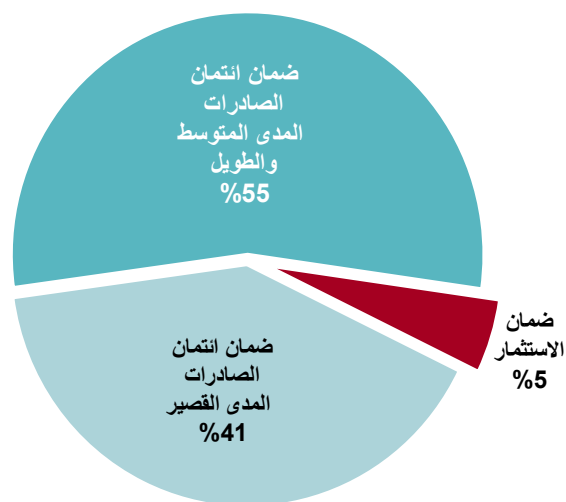


بلغت التعويضات المدفوعة لمختلف العمليات خلال عام 2018 ما قيمته 6.4 مليارات دولار، وهو أعلى من متوسط السنوات الست الماضية البالغ 5.3 مليارات دولار، ويعد رقماً قياسياً لتلك الفترة وهو أعلى بمعدل 75% من متوسط العقد السابق وأعلى 17% مقارنة مع رقم التعويضات المدفوعة في ذروة الأزمة المالية العالمية عام 2009. وبشكل عام، لا تزال التعويضات مرتفعة، وتتجاوز 6 مليارات دولار سنوياً منذ عام 2015، لكنها تعتبر مقبولة في ضوء أحجام الأعمال الأكبر.

وقد استحوذت عمليات تأمين ائتمان الصادرات في المديين المتوسط والطويل على 55% من الإجمالي، فيما استحوذت عمليات تأمين ائتمان التصدير قصير الأجل على 41%، كما استحوذت عمليات ضمان الاستثمار على 5% من الإجمالي.

وقد شهدت التعويضات المطلوبة عن المخاطر السياسية نمواً كبيراً يتجاوز الضعف في عام 2018 مقارنة بالعام السابق لتبلغ 32% من مجمل مدفوعات العام 2018.

في المقابل تواصل تراجع إجمالي التعويضات المستردة في عام 2018 مقارنة بعام 2017، ليبلغ 2.7 مليار دولار وهو ما يقل عن المتوسط البالغ 3.4 مليارات دولار خلال السنوات الست الماضية. كذلك استحوذت عمليات تأمين ائتمان الصادرات متوسط وطويل الأجل على 78% من إجمالي التعويضات المستردة خلال العام 2018، فيما استحوذت عمليات تأمين ائتمان الصادرات قصير الأجل على 22% من الإجمالي.



المصدر: اتحاد بيرن أبريل 2019

تأمين ائتمان الصادرات قصيرة الأجل

عمليات تأمين ائتمان التصدير قصيرة الأجل يتم إبرامها بشروط سداد تقل عن سنة واحدة، وفي أغلب الأحيان (بين 30 و 90 يوماً) ويتم بموجبها تعويض العميل ضد الخسائر نتيجة عدم السداد أو عجز المشتري بسبب الإعسار والسياسات الكلية والمخاطر السياسية الخارجة عن سيطرة المشتري. وقد تشمل التغطية عدداً من المخاطر والعمليات بكامل أطرافها، أو مجرد خطر واحد على مشتريين محددين وعادة ما تتعلق الأعمال قصيرة الأجل بشحنات السلع الاستهلاكية، كما تتضمن عمليات تقديم قروض تصدير قصيرة الأجل.

العمليات الجديدة

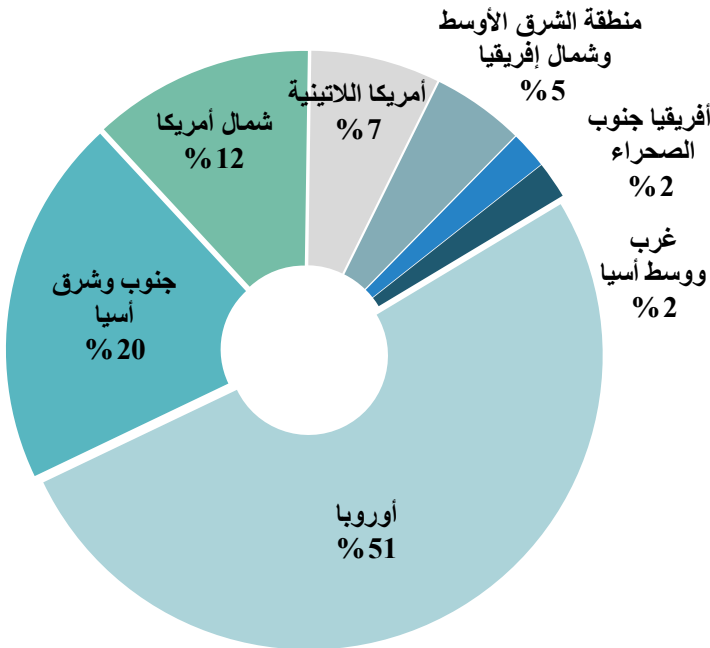
ارتفع حجم عمليات تأمين ائتمان الصادرات قصيرة الأجل الجديدة بنسبة 7.1% إلى 2237 مليار دولار عام 2018 لتمثل 90% من حجم عمليات الضمان الجديدة الإجمالية في العالم لنفس العام.

وعلى صعيد التوزيع الجغرافي للعمليات لعام 2018 فقد استحوذت أوروبا على 51% من العمليات الجديدة لتأمين ائتمان الصادرات قصيرة الأجل، ثم دول جنوب شرق آسيا على 20% ثم أمريكا الشمالية على 12% ثم أمريكا اللاتينية على 7% ثم منطقة الشرق الأوسط وشمال أفريقيا 5%.

الالتزامات القائمة

ارتفعت قيمة الالتزامات القائمة لعمليات تأمين ائتمان الصادرات قصيرة الأجل من 1626.6 مليار دولار عام 2017 بمعدل 4.7% إلى 1703 مليارات عام 2018 مما يعد مؤشراً على قبول مستوى أعلى من المخاطر من قبل الأعضاء Risk Appetite، مع ملاحظة أن البيانات الفصلية لعام 2018 تشير إلى قفزة في الالتزامات القائمة في الربع الرابع مقارنة بالفصول السابقة خلال نفس العام.

التوزيع الجغرافي لعمليات ضمان ائتمان صادرات - المدى القصير 2018



المصدر: اتحاد بيرن أبريل 2019

التعويضات المدفوعة والمستردة

ارتفع حجم التعويضات المدفوعة من قبل أعضاء الاتحاد لعمليات تأمين ائتمان الصادرات قصيرة الأجل إلى 2.62 مليار دولار عام 2018، مقارنة بـ 2.5 مليار دولار عام 2017، كما ارتفعت حصتها من مجمل التعويضات المدفوعة خلال العام لتبلغ 55%. في المقابل بلغت قيمة التعويضات المستردة لعمليات المدى القصير 590 مليون دولار بتراجع 1% مقارنة بعام 2017.

تأمين ائتمان الصادرات متوسطة وطويلة الأجل

يسجل أعضاء اتحاد برن عمليات وكالات تأمين ائتمان الصادرات الرسمية المدعومة من الدولة ECAs في صورة (تأمين وإقراض وضمانات) مع فترات أطول من عام واحد (من 3 إلى 10 سنوات)، كعمليات متوسط وطويل الأجل ولاسيما لتغطية صادرات السلع الرأسمالية ومشاريع البنية التحتية الكبيرة.

كما تنشط بعض جهات التأمين الخاصة في اتحاد بيرن في الأعمال التجارية المتوسطة والطويلة الأجل، ولكن هذه الإحصاءات يتم الإبلاغ عنها حاليًا في لجنة حصر بيانات التأمين ضد مخاطر الاستثمار، ويتم تضمينها في قسم عمليات الاستثمار.

العمليات الجديدة

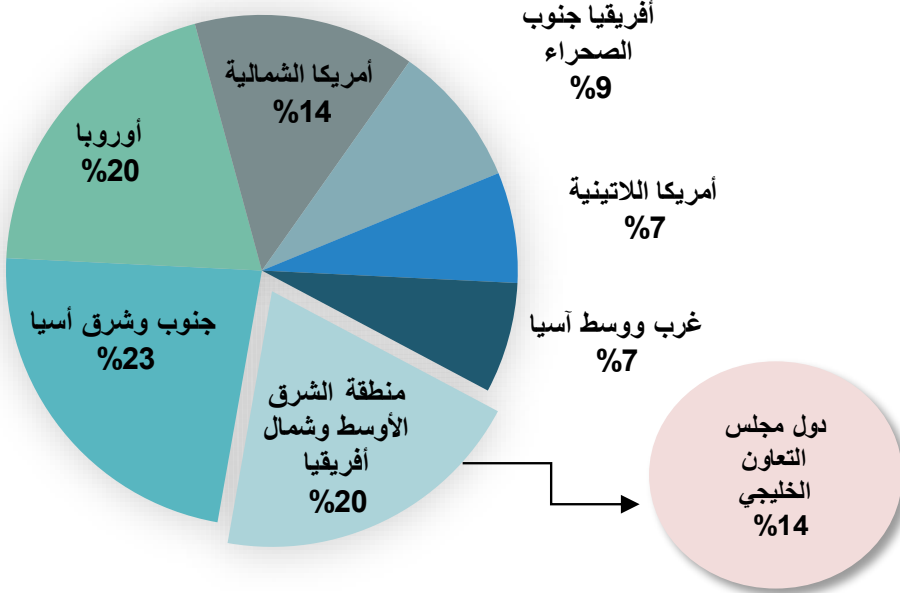
ارتفع حجم عمليات تأمين ائتمان التصدير متوسط وطويل الأجل الجديدة بمعدل 7.8% إلى 193 مليار دولار خلال عام 2018، مقارنة مع 179 مليار دولار عام 2017.

الالتزامات القائمة

عادت الالتزامات القائمة تراجعها بعد ارتفاعها العام 2017 لتصل في نهاية عام 2018 إلى 729.5 مليار دولار. مع ملاحظة أنها شهدت اتجاهًا عامًا للتراجع خلال الفصول الأربعة من العام 2018.

وعلى صعيد التوزيع الجغرافي للالتزامات القائمة لعام 2018 فقد استحوذت دول جنوب وشرق آسيا على 23% من العمليات الجديدة، ثم منطقة الشرق الأوسط وشمال أفريقيا على 20% ومعظمها لدول مجلس التعاون الخليجي بحصة تتجاوز 14% من الإجمالي العالمي، ثم أوروبا على 20%، ثم أمريكا الشمالية على 14%، ثم أفريقيا جنوب الصحراء على 9%، ثم أمريكا اللاتينية على 7% ثم غرب ووسط آسيا على 7%.

توزيع الالتزامات القائمة لائتمان الصادرات في المدين المتوسط والطويل حسب مجموعات الدول لعام 2018



المصدر: اتحاد بيرن أبريل 2019

التعويضات المدفوعة والمستردة

بلغت قيمة التعويضات التي دفعها الأعضاء خلال عام 2018 لعمليات تأمين ائتمان الصادرات متوسط وطويل الأجل نحو 3.52 مليارات دولار بارتفاع بلغت نسبته 21.4% مقارنة مع 2.9 مليار دولار عام 2017. كما بلغت التعويضات المستردة في عام 2018 ما قيمته 2.11 مليار دولار وبنسبة 78% من مجمل التعويضات المستردة خلال العام.

ضمان الاستثمار

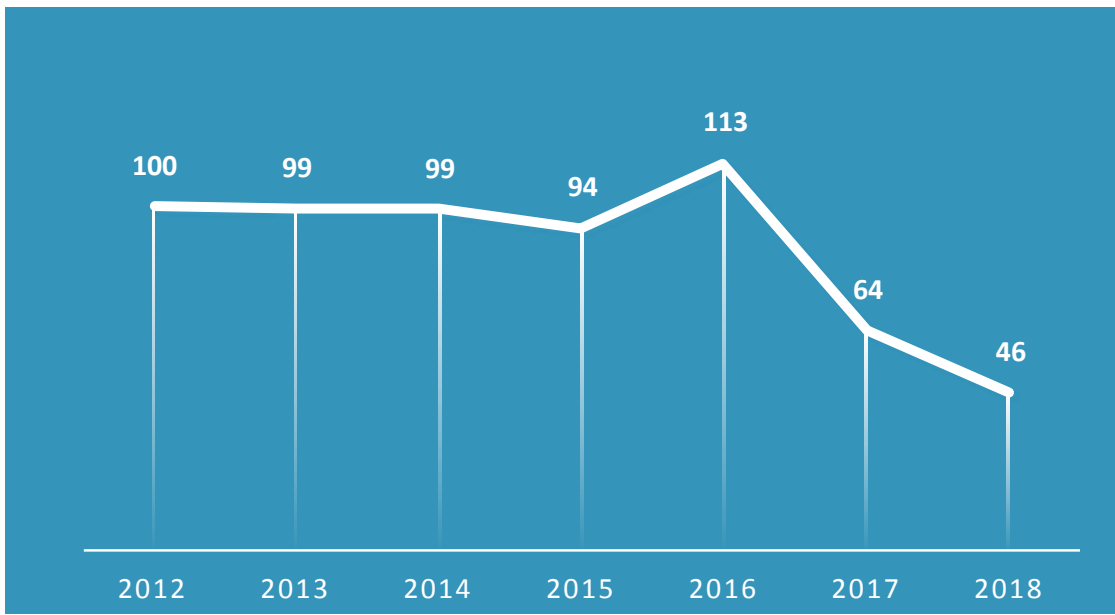
تشمل عمليات ضمان الاستثمار التي يرصدها اتحاد بيرن عمليات التأمين على الاستثمارات الخارجية ضد المخاطر السياسية، وعدم الوفاء بالالتزامات السيادية والتأمين ضد المخاطر السياسية والتجارية على عمليات إصدار السندات والقروض غير المشروطة، وكذلك ضمان الائتمان التجاري متوسط إلى طويل الأجل المقدم من شركات التأمين الخاصة.

الالتزامات الجديدة

بلغ إجمالي عمليات تأمين الاستثمار الجديدة 46 مليار دولار في عام 2018. وقد تواصل انخفاض عمليات ضمان الاستثمار للعام الثاني على التوالي وبنسبة 28.1% مقارنة بعام 2017.

وكانت عمليات ضمان الاستثمار قد شهدت خلال الفترة ما بين عامي 2012 و2016 فترة من الارتفاع بلغت ذروتها في نهايتها بقيمة 113 مليار دولار .

تطور عمليات ضمان الاستثمار في العالم بالمليار دولار سنويا



المصدر: اتحاد بيرن أبريل 2019

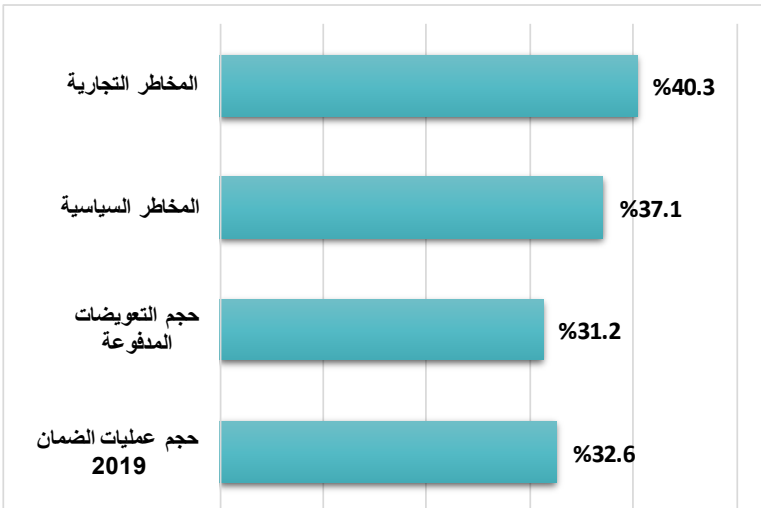
التعويضات المدفوعة والمستردة

وترجع إجمالي التعويضات المدفوعة من 545 مليون دولار عام 2017 إلى 320 مليون دولار عام 2018 لتمثل 5% فقط من مجمل التعويضات المدفوعة خلال العام. وفي المقابل لم يتم رصد تعويضات مستردة خلال العام 2018 فيما يتعلق بعمليات ضمان الاستثمار.

توقعات صناعة الضمان لعام 2019



التغير المتوقع في حجم عمليات الضمان عام 2019 (ضمان ائتمان الصادرات في المدى القصير)



المصدر: اتحاد بيرن أبريل 2019

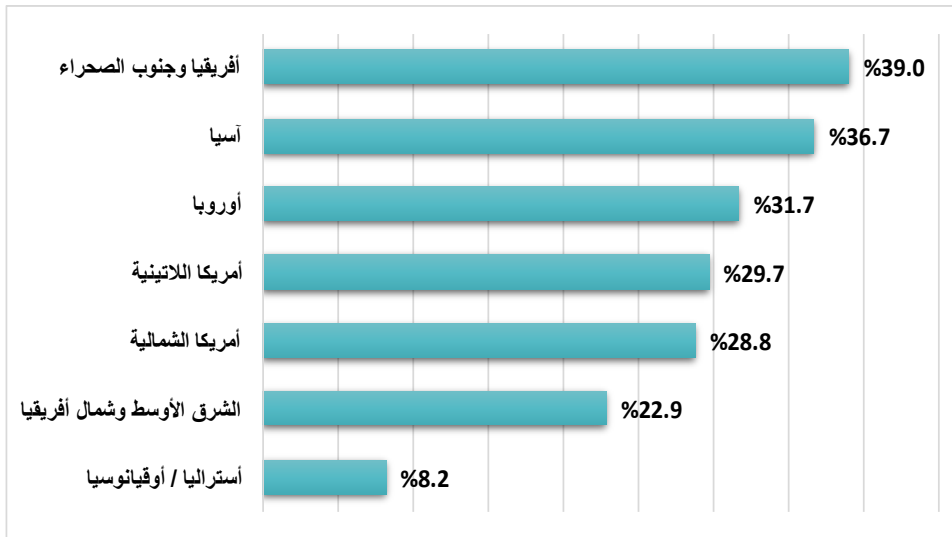


في محاولة من اتحاد بيرن للتعرف على الاتجاهات الرئيسية لصناعة الضمان في العالم، يتم سنويا إجراء مسح لاستطلاع آراء عدد من أعضاء الاتحاد بشأن نظرتهم للصناعة في الوقت الحالي وتوقعاتهم لمستقبلها مع الأخذ في الاعتبار الملاحظات التالية:

- تتضمن توقعات المدى القصير استقصاء لرأي أعضاء جمعية التأمين على الائتمان الدولية (ICISA) للحصول على صورة أكثر تفصيلاً للاتجاهات عبر الصناعة بأكملها.
- المسح يتضمن ردوداً من أعضاء نادي براغ، كما انه لا يميز بين المشاركين فيه طبقاً لأي معيار.
- المسح ليس مؤشراً جيداً على التغييرات في الأحجام ولا يعد مسحا كمياً سواء في الأعمال التجارية الجديدة أو المطالبات، بل يعطينا صورة للتغييرات في توجهات المشاركين تجاه الصناعة على نطاق واسع.

وتوضح الرسوم البيانية المرفقة اهم توقعات النمو بشكل عام والاتجاهات الجغرافية والقطاعية من واقع مسح آراء المشاركين.

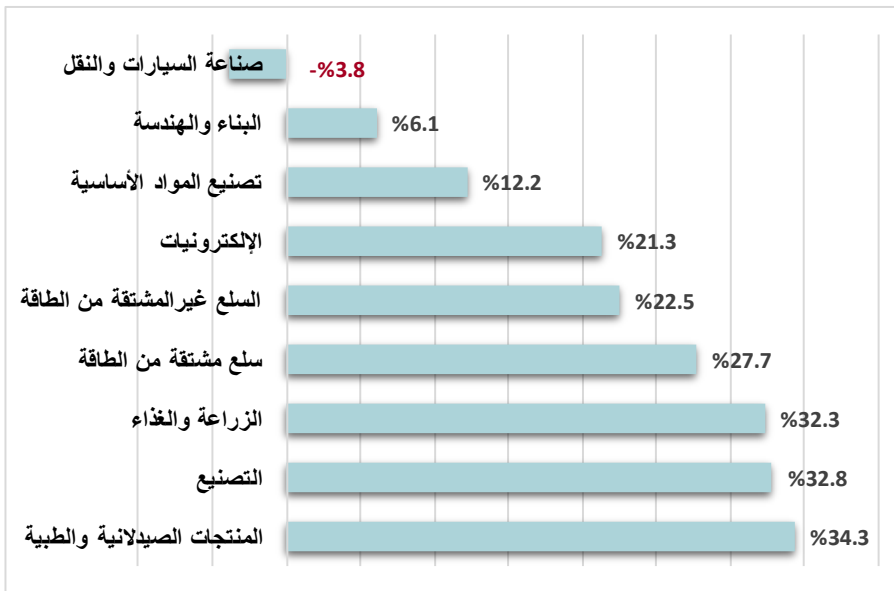
التغير المتوقع في حجم عمليات الضمان عام 2019 حسب المناطق الجغرافية (ضمان ائتمان الصادرات في المدى القصير)



جغرافيا من المرجح أن تنمو العمليات في منطقة أفريقيا وجنوب الصحراء بأسرع معدل عالمي بنسبة 39% تليها منطقة آسيا بمعدل 36.7%، ثم أوروبا بمعدل 31.7%، ثم أمريكا اللاتينية 29.7%، ثم أمريكا الشمالية 28.8%، ثم الشرق الأوسط وشمال أفريقيا بمعدل 22.9%، وأخيرا آسيا وأوقيانوسيا 8.2%.

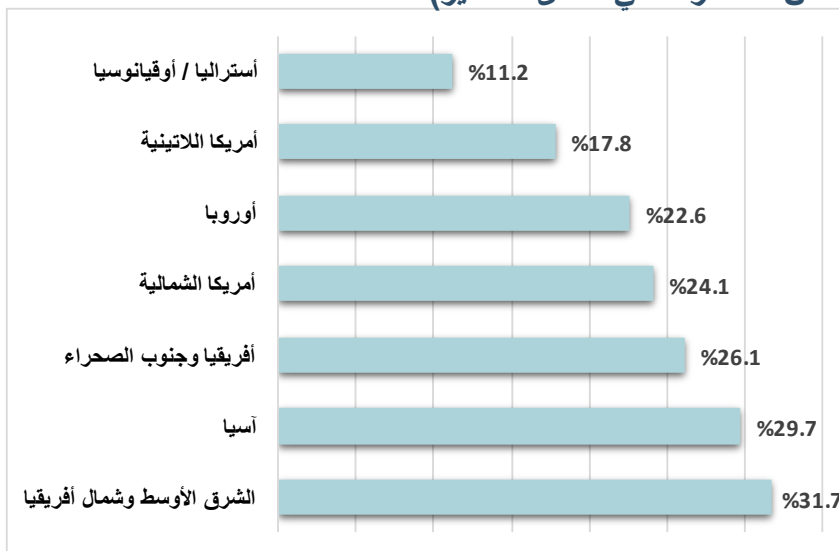
المصدر: اتحاد بيرن، أبريل 2019

التغير المتوقع في حجم عمليات الضمان عام 2019 حسب القطاعات (ضمان ائتمان الصادرات في المدى القصير)



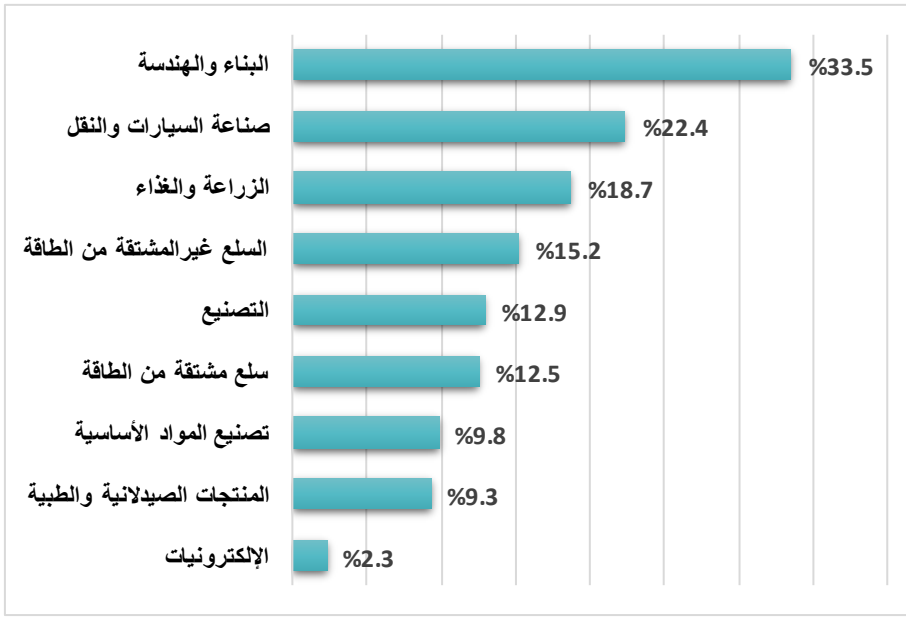
قطاعيا من المرجح أن يحظى قطاع المنتجات الصيدلانية والطبية بأعلى معدل نمو للعمليات الجديدة بمعدل 34.3%، يليه قطاع التصنيع بمعدل 32.8%، ثم قطاع الزراعة والغذاء 32.3%، ثم قطاع السلع المشتقة من الطاقة 27.7%، ثم السلع غير المشتقة من الطاقة 22.5%، ثم الإلكترونيات 21.3%، ثم قطاع تصنيع المواد الأساسية 12.2%، ثم قطاع البناء والهندسة 6.1%.

التغير المتوقع في حجم التعويضات المدفوعة عام 2019 حسب المناطق الجغرافية (ضمان ائتمان الصادرات في المدى القصير)



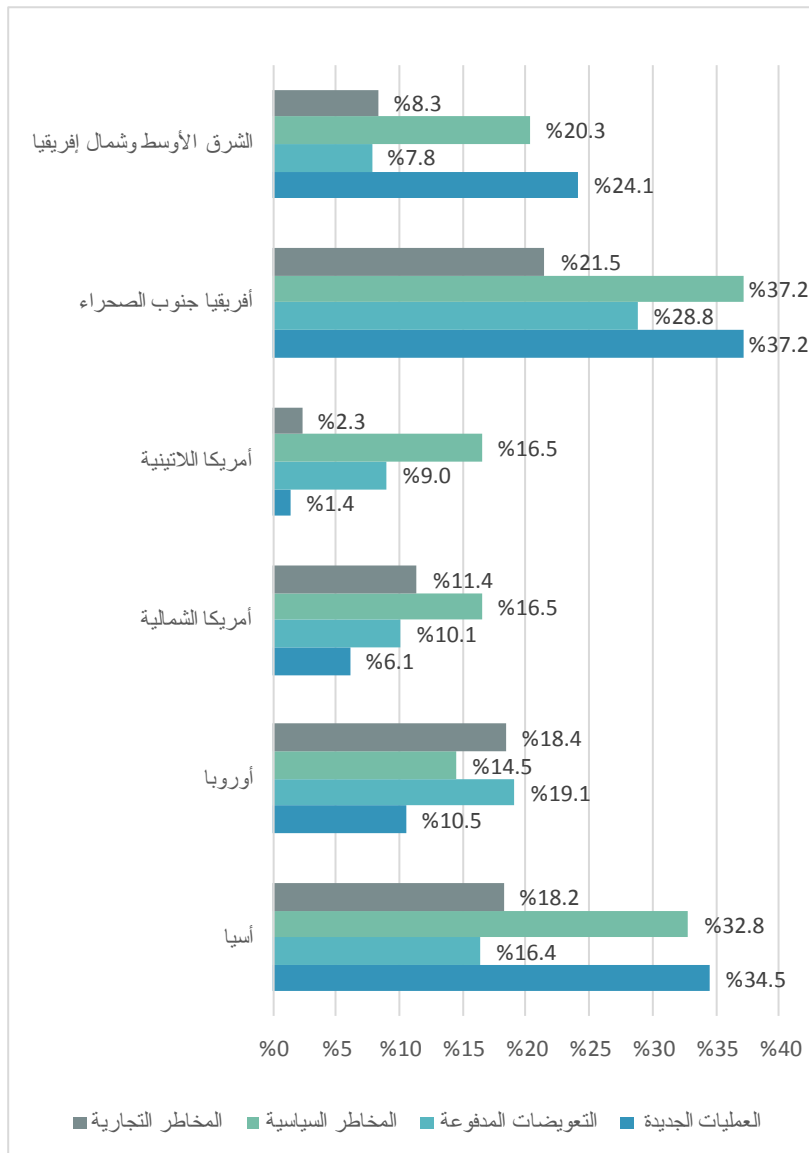
يتوقع ارتفاع حجم التعويضات المدفوعة بمعدل 31.2%، ومن المرجح أن تحظى منطقة الشرق الأوسط وشمال أفريقيا بأعلى معدل نمو يبلغ 31.7% تليها منطقة آسيا 29.7%، ثم أفريقيا وجنوب الصحراء 26.1%، ثم أمريكا الشمالية 24.1%، ثم أوروبا 22.6%، ثم أمريكا اللاتينية 17.8%، ثم أستراليا وأوقيانوسيا 11.2%.

التغير المتوقع في حجم التعويضات المدفوعة عام 2019 حسب القطاعات (صناعة الضمان في المدى القصير)



بالنسبة للتوزيع القطاعي للتعويضات المدفوعة المتوقعة لعام 2019 فمن المرجح أن يحظى قطاع البناء والهندسة بأعلى معدل نمو بنسبة 33.5% يليه قطاع صناعة السيارات والنقل بمعدل 22.4% ثم قطاع الزراعة والغذاء بمعدل 18.7% ثم السلع غير المشتقة من الطاقة 15.2% ثم التصنيع 12.9% ثم السلع المشتقة من الطاقة 12.5% ثم قطاع تصنيع المواد الأساسية 9.8% ثم قطاع المنتجات الصيدلانية والطبية 9.3% وأخيرا قطاع الإلكترونيات 2.3%.

التغير المتوقع في صناعة الضمان في المديين المتوسط والطويل عام 2019 حسب المناطق الجغرافية

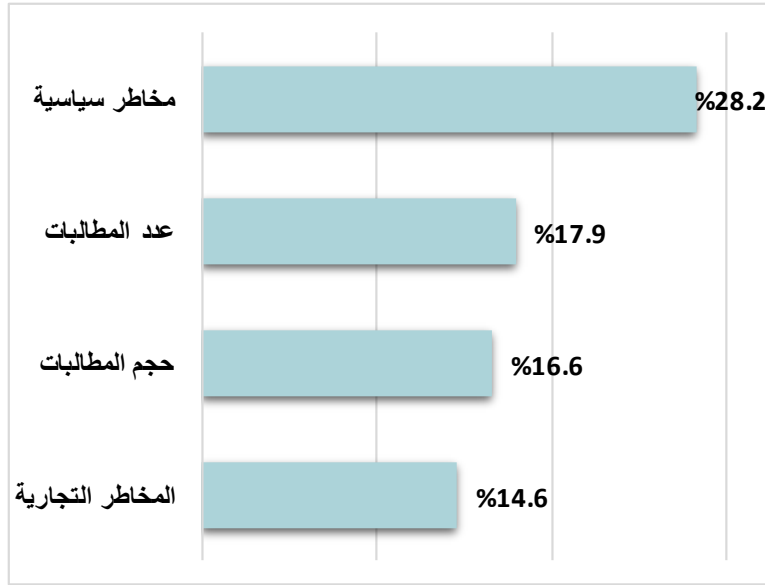


• مرجح نمو حجم عمليات ضمان ائتمان الصادرات في المديين المتوسط والطويل الإجمالية في العالم بنسبة 25.4% لعام 2019.

• حسب المناطق الجغرافية، من المرجح أن تشهد منطقة أفريقيا جنوب الصحراء أعلى معدل نمو للعمليات الجديدة بمعدل 37.2%، ثم منطقة آسيا بمعدل 34.5%.

• قطاعيا من المرجح أن تنمو عمليات الضمان ضد المخاطر السياسية بمعدل 28.2% وخصوصا في منطقة أفريقيا جنوب الصحراء وآسيا، وضد المخاطر التجارية بمعدل 14.6% وخصوصا في مناطق أفريقيا جنوب الصحراء وأوروبا وآسيا.

التغير المتوقع في حجم التعويضات المدفوعة والمخاطر عام 2019 (صناعة الضمان في المديين المتوسط والطويل)



- على صعيد التعويضات عن المخاطر من المرجح أن يرتفع عدد المطالبات بمعدل 17.9%، مع ارتفاع حجم المطالبات بمعدل 16.6% خلال العام 2019.

- على صعيد التعويضات المدفوعة من المرجح أن تأتي أفريقيا جنوب الصحراء في المقدمة من حيث معدلات النمو بنسبة 28.8%، ثم أوروبا 19.1%، ثم آسيا 16.4%، ثم أمريكا الشمالية 10.1% وأمريكا اللاتينية 9%، وأخيرا الشرق الأوسط وشمال أفريقيا 7.8%.



دور "اتحاد أمان" لهيئات الضمان العربية والإسلامية

اتحاد أمان (AMAN UNION) هو منتدى تأسس في 28 أكتوبر 2009 وفق اتفاقية بين المؤسسة العربية لضمان الاستثمار وائتمان الصادرات DHAMAN والمؤسسة الإسلامية لتأمين الاستثمار وائتمان الصادرات ICIEC، ليضم شركات التأمين وإعادة التأمين ضد المخاطر التجارية وغير التجارية في الدول الأعضاء في منظمة المؤتمر الإسلامي والمؤسسة العربية لضمان الاستثمار وائتمان الصادرات.

ويهدف الاتحاد الذي يضم 18 عضوا كاملا و8 منتسبين و16 بصفة مراقب إلى تعزيز وتطوير صناعة التأمين ضد المخاطر التجارية وغير التجارية في البلدان الأعضاء وتعزيز العلاقات المتبادلة بين الأعضاء ورفع مستوى الأداء مع الاحترام التام للقيم الإنسانية وأخلاقيات العمل من خلال مجموعة من الأنشطة أهمها ما يلي:

- تطوير وكالات ائتمان التصدير الوطنية المنشأة وإنشاء وكالات جديدة في الدول الأعضاء.
- تشجيع تبادل المعلومات، والمساعدة التقنية، والخبرة والتشاور فيما بين الأعضاء.
- تطوير جهات جمع المعلومات الائتمانية ووكالات تحصيل الديون، ومراكز التدريب وغيرها من المؤسسات التي تساهم في تقدم صناعة تأمين ائتمان الصادرات في الدول الأعضاء.
- إجراء الدراسات والبحوث وإصدار النشرات والمنشورات وتنظيم المنتديات والمؤتمرات ذات الصلة بأغراض الاتحاد.

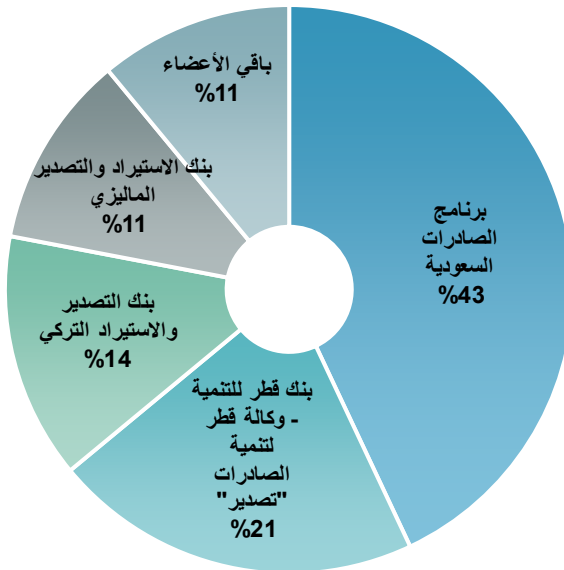
ويتكون هيكل الاتحاد من الأجهزة الثلاثة التالية:

1. الجمعية العامة: تتألف من ممثلي جميع أعضاء الاتحاد.
2. المجلس التنفيذي: هو الجهاز التنفيذي وصانع السياسات في الاتحاد ويضم سبعة أعضاء.
3. الأمانة العامة: هي الهيئة الإدارية الدائمة للاتحاد. ويتم اختيار الأمين العام من بين المدير العام للمؤسسة العربية لضمان الاستثمار وائتمان الصادرات والمدير التنفيذي للمؤسسة الإسلامية لتأمين الاستثمار وائتمان الصادرات والمدير التنفيذي لبنك ترك اكسم بنك بالتناوب كل عامين.

أعضاء اتحاد أمان (عضوية كاملة)

اسم الجهة (باللغة الإنجليزية)	الموقع الإلكتروني	دولة	اسم الجهة (باللغة العربية)	
The Arab Investment and Export Credit Guarantee Corporation (DHAMAN)	www.dhaman.org	متعددة الأطراف	المؤسسة العربية لضمان الاستثمار وائتمان الصادرات	1
The Islamic Corporation for the Insurance of Investment and Export Credit (ICIEC)	www.iciec.com	متعددة الأطراف	المؤسسة الإسلامية لضمان الاستثمار وائتمان الصادرات	2
Compagnie Algérienne d'Assurance et de Garantie des Exportations (CAGEX)	www.cagex.dz	الجزائر	الشركة الجزائرية لتأمين وضمان الصادرات	3
Export Credit Guarantee Company of Egypt (ECGE)	www.ecgegypt.net	مصر	الشركة المصرية لضمان الصادرات	4
Asuransi Ekspor Indonesia (ASEI)	www.asei.co.id	أندونيسيا	وكالة ائتمان الصادرات الاندونيسية	5
Export Guarantee Fund of Iran (EGFI)	www.egfi.org.ir	ايران	صندوق ضمانات صادرات ايران	6
Jordan Loan Guarantee Corporation (JLGC)	www.jlgc.com	الأردن	الشركة الأردنية لضمان القروض	7
The Lebanese Credit Insurer (LCI)	www.lci.com.lb	لبنان	شركة تأمين الائتمان اللبنانية	8
EXIM Bank of Malaysia	www.exim.com.my	ماليزيا	بنك الاستيراد والتصدير الماليزي	9
Export Credit Guarantee Agency of Oman (ECGA)	www.ecgaoman.com	سلطنة عمان	وكالة ضمان ائتمان الصادرات العمانية	10
Saudi Export Program (SEP)	www.sep.gov.sa	السعودية	برنامج الصادرات السعودية	11
EXIM Bank of Pakistan	www.eximbank.gov.pk	باكستان	بنك التصدير والاستيراد - باكستان	12
National Agency for Insurance and Finance of Exports (NAIFE)	www.naife.org	السودان	الوكالة الوطنية لتأمين وتمويل الصادرات	13
Shiekan Insurance & Reinsurance Co. LTD	www.shiekanins.com	السودان	شركة شيكان للتأمين وإعادة التأمين المحدودة	14
Compagnie Tunisienne Pour L'Assurance Du Commerce Extérieur (COTUNACE)	www.cotunace.com.tn	تونس	الشركة التونسية لتأمين التجارة الخارجية	15
Export Credit Bank of Turkey (Türk EXIM Bank)	www.eximbank.gov.tr	تركيا	بنك التصدير والاستيراد التركي	16
JSC-Export Insurance Company -KazakhExport	www.dppzhambyl.gov.kz/en/city/	كازاخستان	شركة تأمين الصادرات - كازاخستان	17
Qatar Development Bank (QDB) - Qatar Export Development Agency – TASDEER	www.qdb.qa	قطر	بنك قطر للتنمية - وكالة قطر لتنمية الصادرات "تصدير"	18

حصة أعضاء اتحاد أمان من إجمالي رأس المال (9.3 مليارات دولار) لعام 2017



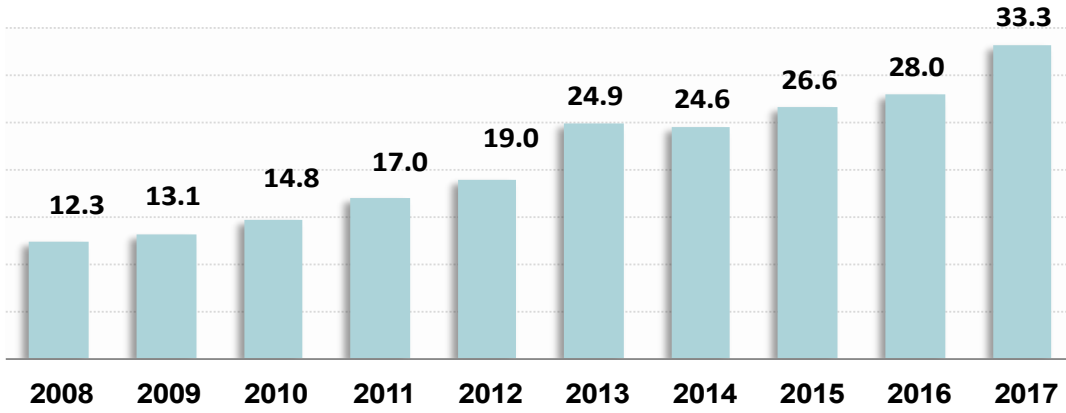
إيماننا من المؤسسة العربية لضمان الاستثمار وائتمان الصادرات بأهمية التعاون والتنسيق وتبادل الخبرات والتأمين المشترك وإعادة التأمين على المستويين العربي والإسلامي أسست بالتعاون مع جهات أخرى "اتحاد أمان" عام 2009 الذي يضم أكثر من 18 من جهات التأمين ضد مخطر التجارة والاستثمار في الدول العربية والإسلامية.

ووفق البيانات الصادرة عن أمانة الاتحاد يعد برنامج الصادرات السعودية صاحب أكبر رأسمال بقيمة 4 مليارات دولار وبحصة 43% من مجموع رؤوس أموال مؤسسات اتحاد أمان لعام 2017، ثم بنك قطر للتنمية - وكالة قطر لتنمية الصادرات "تصدير" بقيمة ملياري دولار وبحصة 21%، ثم بنك التصدير والاستيراد التركي بحصة 14%، ثم بنك الاستيراد والتصدير الماليزي بحصة 11%، ثم باقي الأعضاء بحصص بلغ مجملها 11%.

المصدر: اتحاد أمان - الاجتماع السنوي التاسع - القاهرة - ديسمبر 2018

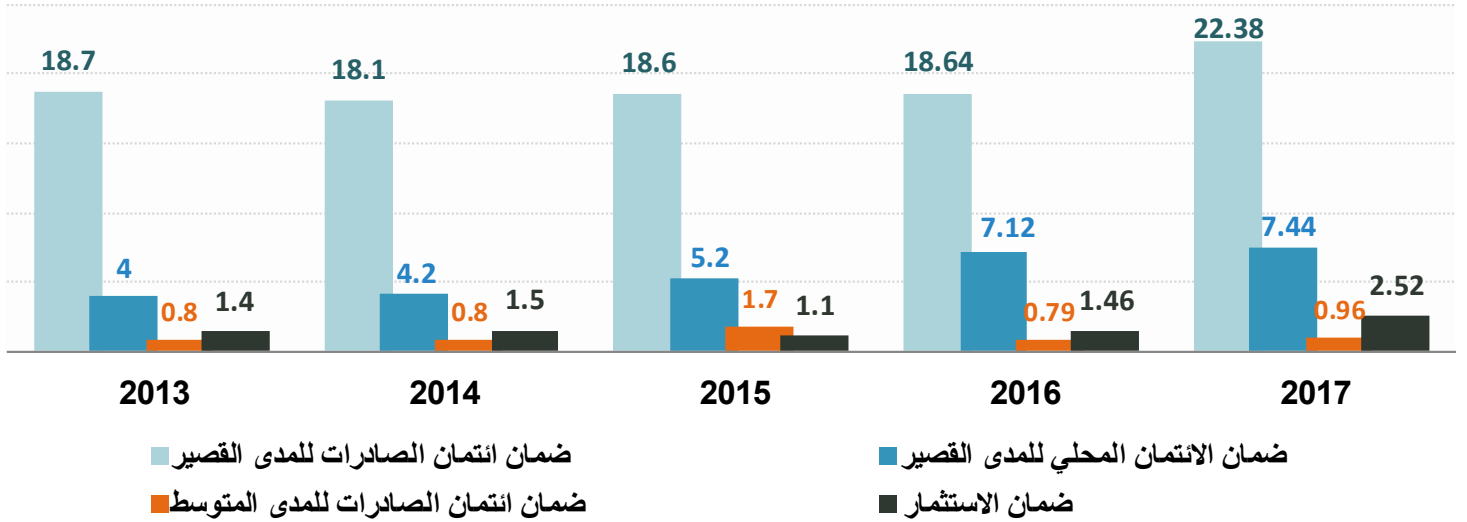
عمليات الضمان الجديدة

حجم عمليات ضمان الاستثمار وتأمين ائتمان الصادرات في الدول العربية والإسلامية أعضاء اتحاد أمان (مليار دولار)



بلغ مجمل الضمانات التي وفرتها هيئات تأمين ائتمان الصادرات العربية والإسلامية الوطنية والإقليمية، أعضاء "اتحاد أمان"، نحو 33.3 مليار دولار خلال عام 2017، بنمو 18.9% مقارنة بعمليات ضمان بلغت قيمتها 28 مليار دولار في العام 2016.

توزيع العمليات حسب النشاط أعضاء اتحاد أمان (عضوية كاملة)



توزيع عمليات ضمان الاستثمار وائتمان الصادرات حسب نوع العقد (مليار دولار)

السنة	ضمان ائتمان الصادرات للمدى القصير	عمليات الضمان المحلية	ضمان ائتمان الصادرات للمدى المتوسط	عمليات ضمان الاستثمار
2013	18.7	4	0.8	1.4
2014	18.1	4.2	0.8	1.5
2015	18.6	5.2	1.7	1.1
2016	18.64	7.12	0.79	1.46
2017	22.38	7.44	0.96	2.52

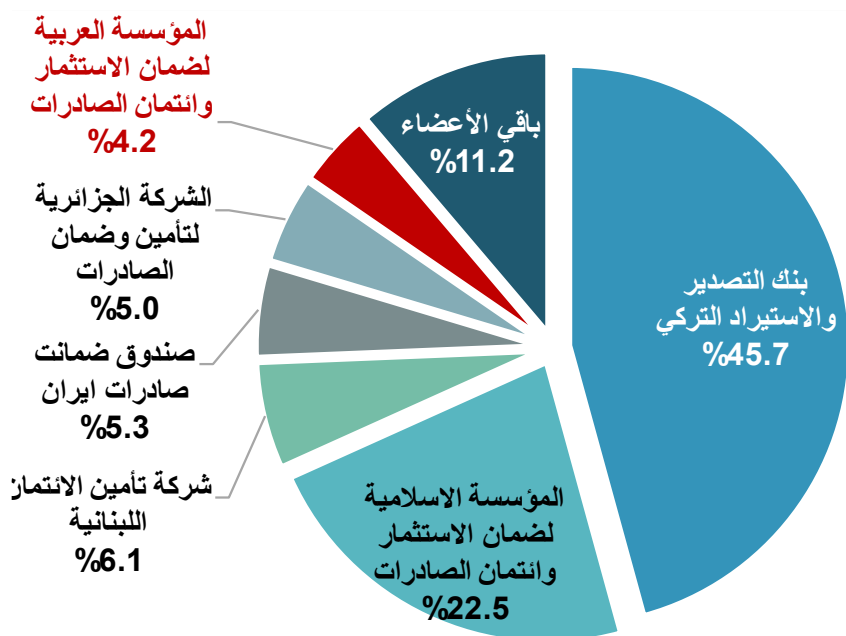
وقد توزعت عمليات أعضاء اتحاد أمان عام 2017 ما بين 22.38 مليار دولار وبنسبة 67.2% لضمان ائتمان الصادرات للمدى القصير و7.44 مليارات دولار وبنسبة 22.3% لعمليات الضمان المحلية و2.52 مليار دولار وبنسبة 7.6% لضمان الاستثمار و 960 مليون دولار لعمليات ضمان ائتمان الصادرات للمدنيين المتوسط والطويل وبنسبة 2.9% من الإجمالي.

المصدر: اتحاد أمان - الاجتماع السنوي التاسع القاهرة - ديسمبر 2018

توزيع العمليات حسب الجهات
أعضاء اتحاد أمان لعام 2017 بالمليار دولار

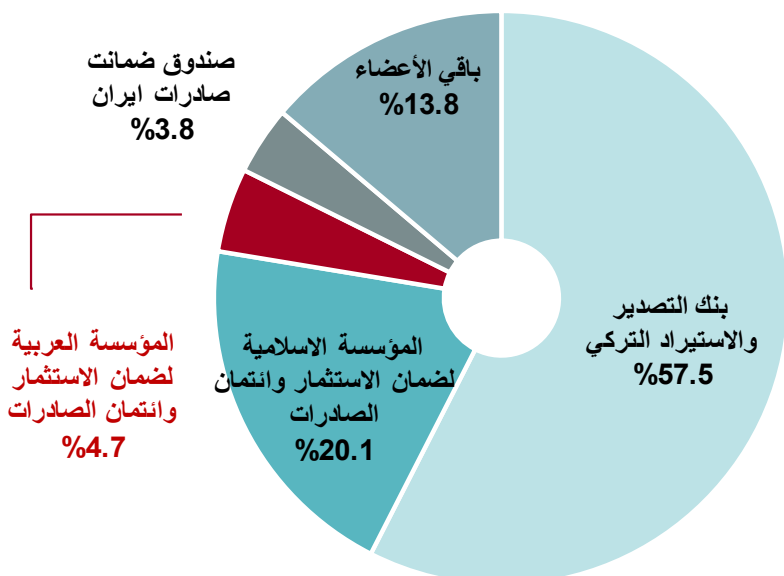
الحصة من الإجمالي (%)	الإجمالي	الجهة
45.7	15.23	بنك التصدير والاستيراد التركي
22.5	7.50	المؤسسة الإسلامية لضمان الاستثمار وائتمان الصادرات
6.1	2.03	شركة تأمين الائتمان اللبنانية
5.3	1.76	صندوق ضمانات صادرات إيران
5.0	1.65	الشركة الجزائرية لتأمين وضمان الصادرات
4.2	1.40	المؤسسة العربية لضمان الاستثمار وائتمان الصادرات
11.2	3.73	باقي الأعضاء
100	33.30	الإجمالي

توزيع عمليات ضمان ائتمان الصادرات على أعضاء اتحاد أمان لعام 2017



فيما يتعلق بتوزيع عمليات ضمان الاستثمار وائتمان الصادرات في الدول العربية والإسلامية أعضاء اتحاد أمان لعام 2017 فقد حل بنك التصدير والاستيراد التركي في المرتبة الأولى بنسبة 45.7%، ثم جاءت المؤسسة الإسلامية لضمان الاستثمار وائتمان الصادرات في المرتبة الثانية بحصة 22.5%، ثم حلت شركة تأمين الائتمان اللبنانية في المرتبة الثالثة بحصة 6.1%، ثم صندوق ضمانات صادرات إيران بحصة 5.3% ثم الشركة الجزائرية لتأمين وضمان الصادرات بحصة 5% ثم المؤسسة العربية لضمان الاستثمار وائتمان الصادرات بنسبة 4.2%، وأخيرا توزعت بقية الحصص فيما بين الجهات الأخرى أعضاء الاتحاد.

مساهمة أعضاء أمان في ضمان ائتمان الصادرات للمدى القصير 2017

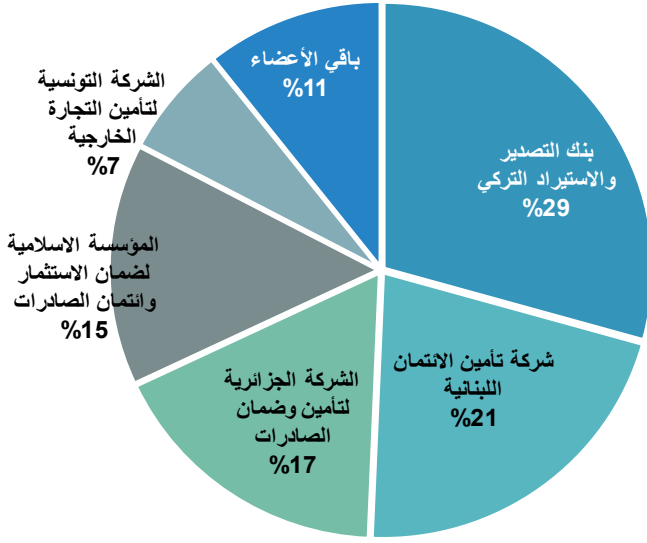


حل بنك التصدير والاستيراد التركي في المقدمة بحصة 57.5%، ثم المؤسسة الإسلامية لضمان الاستثمار وائتمان الصادرات بحصة بلغت 20.1%، ثم المؤسسة العربية لضمان الاستثمار وائتمان الصادرات بحصة 4.7%، ثم صندوق ضمانات صادرات إيران بحصة 3.8%، وأخيرا باقي الأعضاء بمجموع حصص بلغت 13.8%.

المصدر: اتحاد أمان - الاجتماع السنوي التاسع القاهرة - ديسمبر 2018

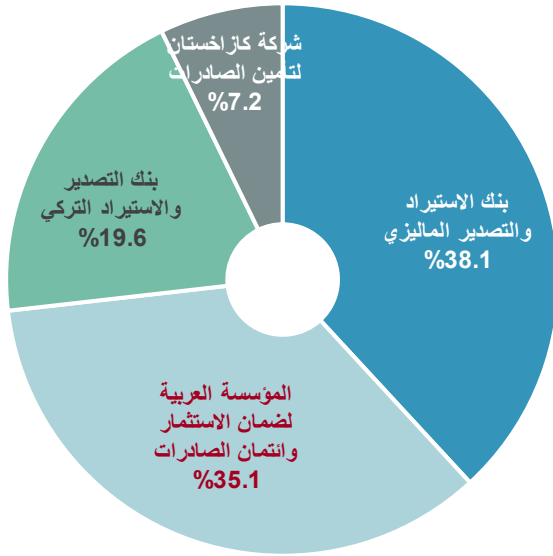
توزيع عمليات الضمان على أعضاء اتحاد أمان لعام 2017

توزيع عمليات الضمان المحلية



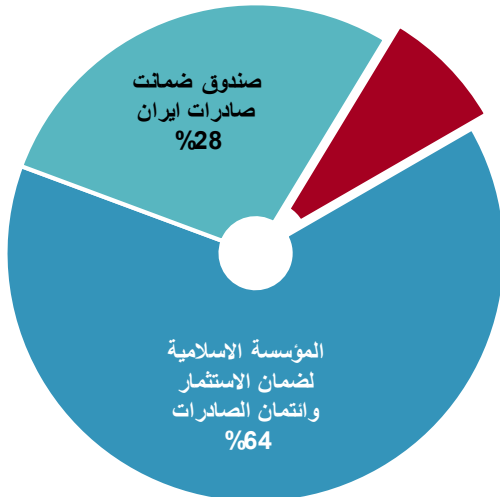
حل بنك التصدير والاستيراد التركي في المقدمة بحصة 29%، ثم شركة تأمين الائتمان اللبنانية بنسبة 21%، ثم الشركة الجزائرية لتأمين وضمان الصادرات بحصة 17%، ثم المؤسسة الإسلامية لضمان الاستثمار وانتمان الصادرات بحصة بلغت 15%، ثم الشركة التونسية لتأمين التجارة الخارجية بحصة 7%، وأخيرا باقي الأعضاء بمجموع حصص بلغت 11%.

مساهمة أعضاء أمان في ضمان ائتمان الصادرات للمدى المتوسط 2017



جاء بنك الاستيراد والتصدير الماليزي في المرتبة الأولى بحصة 38.1%، ثم حلت المؤسسة العربية لضمان الاستثمار وانتمان الصادرات في المرتبة الثانية بحصة 35.1% ثم بنك التصدير والاستيراد التركي بحصة 19.6% ثم شركة كازاخستان لتأمين الصادرات بحصة 7.2%.

مساهمة أعضاء أمان في عمليات ضمان الاستثمار 2017

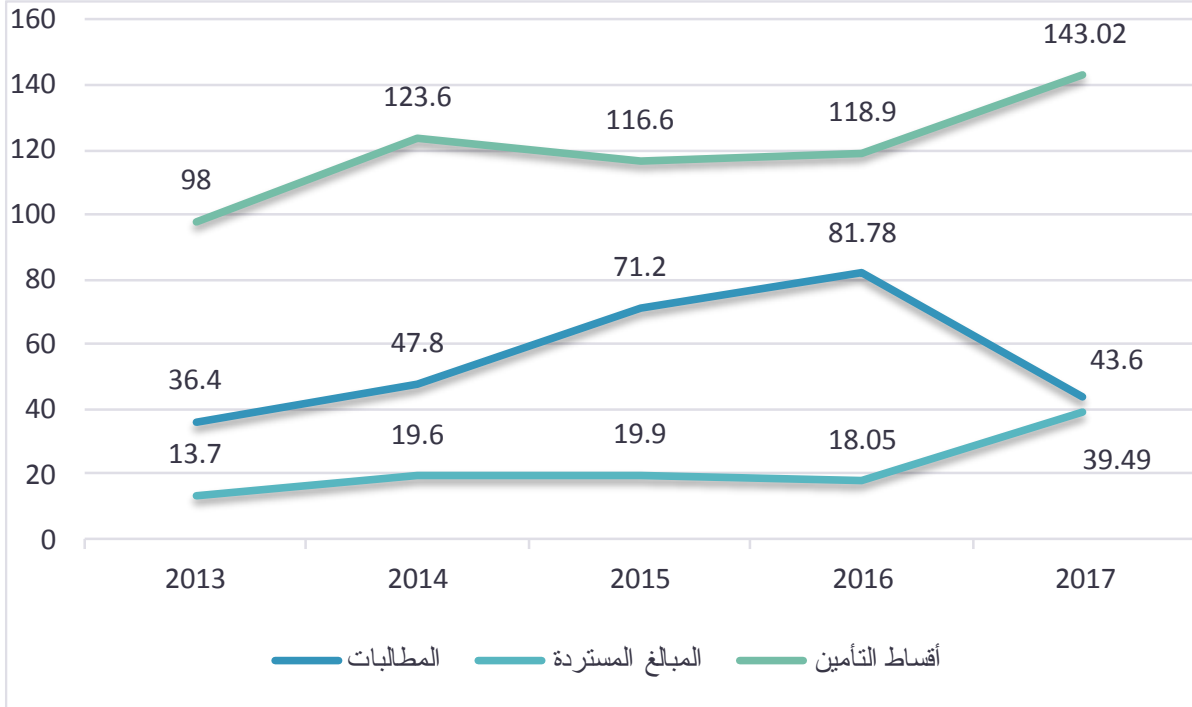


المؤسسة العربية لضمان الاستثمار وانتمان الصادرات
8%

حلت المؤسسة الإسلامية لضمان الاستثمار وانتمان الصادرات في المرتبة الأولى بحصة 64%، ثم صندوق ضمانات صادرات إيران بحصة 28%، ثم المؤسسة العربية لضمان الاستثمار وانتمان الصادرات بحصة 8%.

تطور الأقساط والمطالبات والمبالغ المستردة

تطور المطالبات والمبالغ المستردة (مليون دولار)



المصدر: اتحاد أمان - الاجتماع السنوي التاسع - القاهرة - ديسمبر 2018

شهد عام 2017 ارتفاعا واضحا لأقساط التأمين عن العمليات المبرمة بمعدل 20.3% لتبلغ 143 مليون دولار. ورغم تراجع التعويضات المطلوبة بنسبة كبيرة بلغت 46.7% إلى 43.6 مليون دولار إلا أن مبالغ التعويضات المستردة عن المخاطر المحققة قفزت بمعدل 118.8% لتبلغ 39.5 مليون دولار خلال نفس العام.

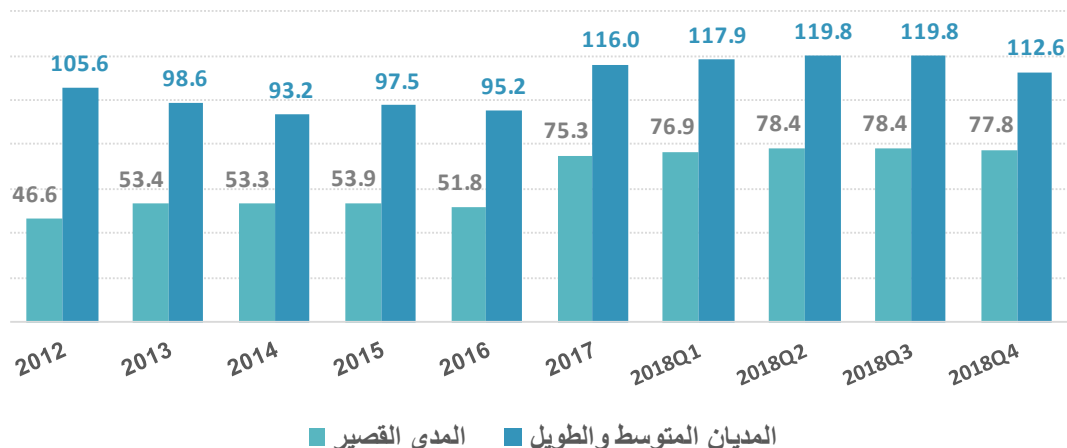
وفيما يتعلق بتطور المطالبات حسب نوع العقد، حلت مطالبات ضمان ائتمان الصادرات للمدى القصير في المقدمة بالحصة الأكبر البالغة 67.4%، ثم ضمان الائتمان المحلي للمدى القصير بحصة 20.9% ثم ضمان ائتمان الصادرات للمدى المتوسط بحصة 9.3% وأخيرا ضمان الاستثمار بحصة 2.3%.

وفيما يتعلق بالتعويضات المستردة حسب طبيعة العمليات، حظيت عمليات ضمان ائتمان الصادرات للمدى القصير بالحصة الأكبر بنسبة 69.1% ثم ضمان الائتمان، المحلي للمدى القصير بحصة 21.1% ثم ضمان ائتمان الصادرات للمدى المتوسط 9.9%.

وفيما يتعلق بالتعويضات المستردة حسب الجهات، حلت الشركة التونسية لتأمين التجارة الخارجية في المرتبة الأولى بحصة 53.7%، ثم الشركة الجزائرية لتأمين وضمان الصادرات بحصة 18.7%، ثم صندوق ضمانات صادرات إيران بحصة 9.9%، ثم شركة كازاخستان لتأمين الصادرات بحصة 8.9% ثم باقي الأعضاء بحصص إجماليها 8.9%.

العمليات القائمة في الدول العربية

عمليات ضمان انتمان الصادرات القائمة للدول العربية (مليار دولار)



المصدر: اتحاد بيرن أبريل 2019

تأمين ائتمان التصدير قصير الأجل

تشير الإحصاءات الفصلية لاتحاد بيرن في مايو 2019 إلى أن حجم عمليات ضمان ائتمان الصادرات الموجهة للدول العربية في المدى القصير القائمة بلغت 77.8 مليار دولار في نهاية الربع الرابع من العام 2018 وهو ما يمثل 4.6% من الإجمالي العالمي في نفس التاريخ.

وقد شهدت العمليات القائمة في المنطقة اتجاها عاما للنمو منذ عام 2012 من 46.6 مليار دولار حتى بلغت مستوياتها القياسية الحالية مع الأخذ في الاعتبار الفقرة التي حققتها في العام 2017 حين بلغت 75.3 مليار دولار مقارنة مع 51.8 مليار دولار في العام 2016. وعلى صعيد البيانات الفصلية فمن الملاحظ حدوث تراجع طفيف في العمليات القائمة في نهاية الربع الرابع من العام 2018 مقارنة بالربعين الثاني والثالث من نفس العام.

تأمين ائتمان التصدير متوسط وطويل الأجل

عمليات ضمان ائتمان الصادرات القائمة للدول العربية (مليار دولار)

السنوات	المدى القصير			المديان المتوسط والطويل		
	العالم	الدول العربية	% من العالم	العالم	الدول العربية	% من العالم
2012	962.0	46.6	%4.8	680.7	105.6	%15.5
2013	1,029.0	53.4	%5.2	709.0	98.6	%13.9
2014	985.6	53.3	%5.4	694.7	93.2	%13.4
2015	921.9	53.9	%5.8	703.5	97.5	%13.9
2016	940.4	51.8	%5.5	675.5	95.2	%14.1
2017	1,626.6	75.3	%4.6	742.0	116.0	%15.6
2018Q1	1,629.6	76.9	%4.7	740.9	117.9	%15.9
2018Q2	1,632.7	78.4	%4.8	739.7	119.8	%16.2
2018Q3	1,632.7	78.4	%4.8	739.7	119.8	%16.2
2018Q4	1,703.0	77.8	%4.6	729.5	112.6	%15.4

المصدر: اتحاد بيرن أبريل 2019 مع مستوياتها القياسية الحالية مع الأخذ في الاعتبار الفقرة التي

حققتها في العام 2017 حين بلغت 116 مليار دولار مقارنة مع متوسط 96 مليار دولار خلال الفترة ما بين عامي 2013 و2016.

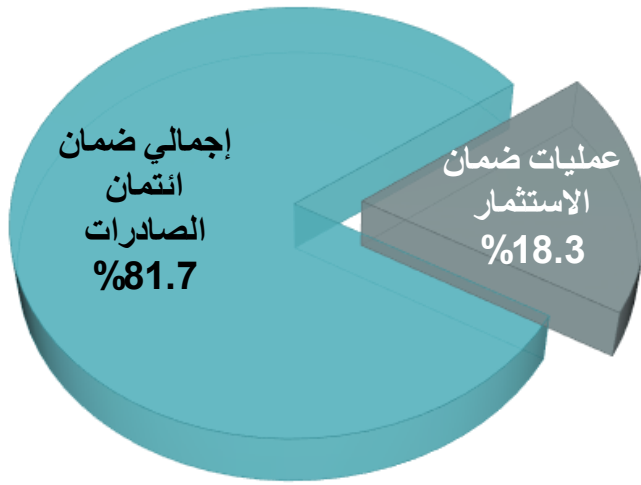
وعلى صعيد البيانات الفصلية فمن الملاحظ حدوث تراجع طفيف في العمليات القائمة في نهاية الربع الرابع من العام 2018 مقارنة بالفصول الثلاثة السابقة من نفس العام.



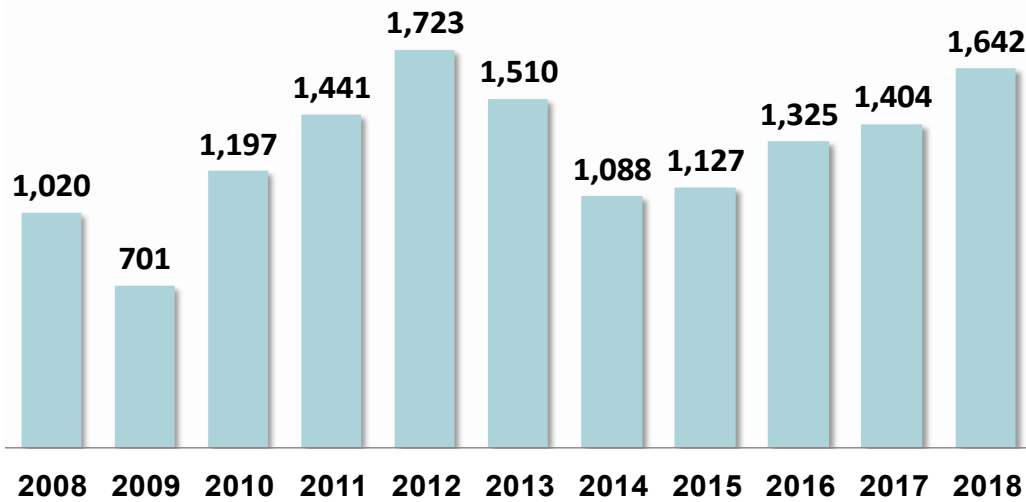
دور المؤسسة العربية لضمان الاستثمار

وإتتمان الصادرات

توزيع عمليات المؤسسة العربية لضمان الاستثمار وائتمان الصادرات
خلال الفترة (2008-2018)



تطور عمليات الضمان في المؤسسة العربية لضمان الاستثمار وائتمان الصادرات
خلال الفترة (2008-2018) (مليون دولار)

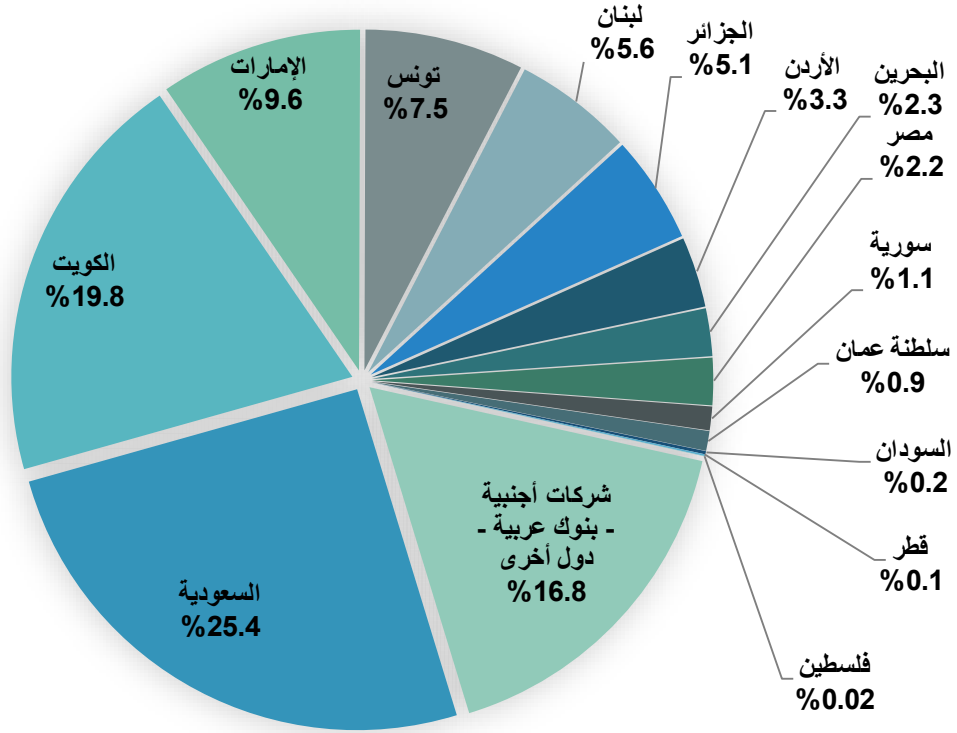


تطور حجم عمليات الضمان في المؤسسة بالمليون دولار (2008-2018)

السنة	2018	2017	2016	2015	2014	2013	2012	2011	2010	2009	2008	الإجمالي
ضمان ائتمان الصادرات	1,466.5	1,177.0	1,145.6	970.4	889.0	1,276.9	1,528.1	1,138.6	768.1	589.6	626.4	
ضمان الاستثمار	175.2	226.6	179.6	156.6	198.6	233.1	195.3	302.2	429.3	111.3	393.3	
الإجمالي	1,641.7	1,403.6	1,325.1	1,127.1	1,087.6	1,510.1	1,723.4	1,440.8	1,197.4	700.9	1,019.7	

على مدار 45 عاما ومنذ تأسيس المؤسسة العربية لضمان الاستثمار عام 1974 كأول مؤسسة دولية متعددة الأطراف تقدم خدمات ضمان الاستثمار ضد المخاطر غير التجارية في الدول العربية نجحت المؤسسة في خدمة العديد من المستثمرين العرب والأجانب في الدول العربية قبل أن تطور خدماتها فيما بعد لتشمل كذلك المصدرين بعد استحداث خدمة تأمين ائتمان الصادرات عام 1986 وتعديل مساهما إلى المؤسسة العربية لضمان الاستثمار وائتمان الصادرات عام 2008 حيث بلغت القيمة الإجمالية لعملياتها التراكمية خلال الفترة ما بين عامي 2008 و 2018 نحو 14.2 مليار دولار. فيما بلغت قيمة العمليات التراكمية منذ تأسيسها وحتى نهاية أغسطس 2019 نحو 18.8 مليار دولار.

توزيع قيمة محفظة عقود الضمان للمؤسسة حسب الأقطار
المصدرة للاستثمار والسلع خلال الفترة (2008-2018)

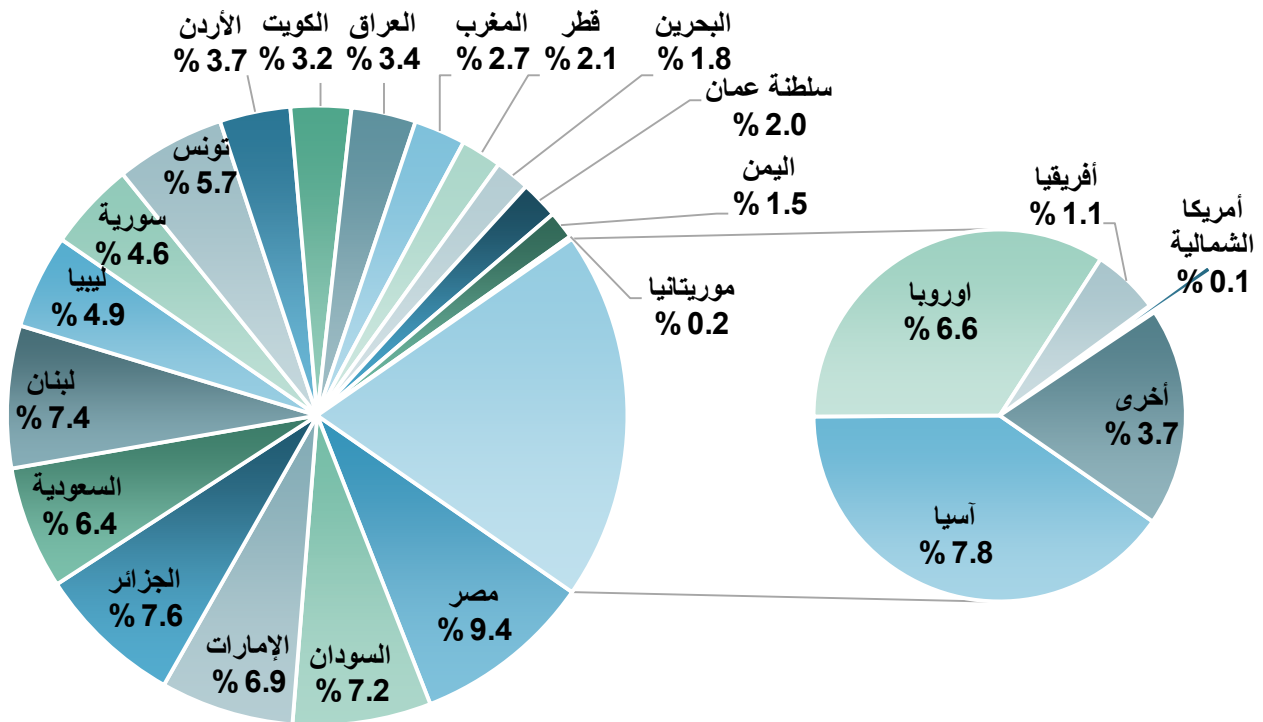


فيما يتعلق بالتوزيع الجغرافي للعمليات حسب الأقطار المصدرة للاستثمار إلى الدول العربية والمصدرة للسلع إلى الدول العربية والعالم خلال السنوات الأخيرة (2008-2018) حلت السعودية في المرتبة الأولى بقيمة عمليات بلغت 3594.4 مليون دولار وبنسبة 25.4% من مجمل العمليات، تليها الكويت في المرتبة الثانية بقيمة 2808.8 ملايين دولار وبنسبة 19.8% من الإجمالي، فالإمارات ثالثا بقيمة 1362 مليون دولار وبنسبة 9.6%، ثم تونس في المرتبة الرابعة بقيمة 1069 مليون دولار وبحصة تبلغ 7.5%، ثم لبنان خامسا بقيمة 798.1 مليون دولار وبنسبة 5.6%، في حين بلغت قيمة العمليات المقدمة للبنوك العربية والمشاركة نحو 2381.2 مليون دولار.

أما إحصاءات المؤسسة خلال العام 2018، فتشير إلى أن الإمارات حلت في المرتبة الأولى بقيمة 351.1 مليون دولار وبحصة 21.4%، تلتها الكويت في المرتبة الثانية بقيمة 280 مليون دولار وحصة 17.1%، ثم السعودية في المرتبة الثالثة بقيمة 206.5 ملايين دولار وحصة 12.6%، ثم تونس في المرتبة الرابعة بقيمة 173.9 مليون دولار وحصة 10.6%، ثم الجزائر في المرتبة الخامسة بقيمة 152.5 مليون دولار وحصة 9.3%.

فيما توزعت بقية العمليات البالغ نسبتها 24.8% على 11 دولة عربية أخرى وإجمالي 1353.6 مليون دولار للدول العربية تمثل 83% من مجمل عمليات المؤسسة لنفس العام. أما الشركات الأجنبية والبنوك العربية ودول أخرى فقد استفادت من عمليات قيمتها 279.8 مليون دولار تمثل 17% من الإجمالي.

توزيع قيمة محفظة عقود الضمان للمؤسسة حسب الأقطار المضيفة
للاستثمار والمستوردة للسلع خلال الفترة (2008-2018)

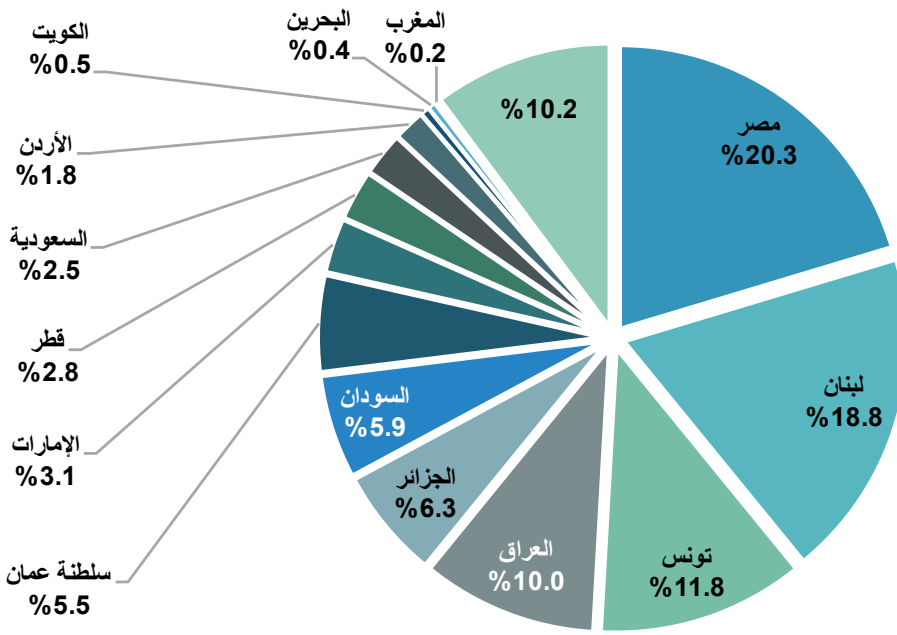


يكشف التوزيع الجغرافي للعمليات حسب الأقطار المضيفة للاستثمار والمستوردة للسلع خلال السنوات الأخيرة (2008-2018) حلول مصر في المرتبة الأولى بقيمة عمليات بلغت 1333.5 مليون دولار وبنسبة 9.4% من مجمل العمليات، ثم الجزائر في المرتبة الثانية بقيمة 1079.3 مليون دولار بنسبة 7.6% من الإجمالي، ثم لبنان في المرتبة الثالثة بقيمة 1052.5 مليون دولار وبحصة تبلغ 7.4%، ثم السودان رابعا بقيمة 1022.9 مليون دولار وبنسبة 7.2%، ثم الإمارات خامسا بقيمة 985.2 مليون دولار وبنسبة 6.9%، في حين بلغت قيمة عمليات الضمان التي استفادت منها الدول غير العربية المستوردة للسلع العربية نحو 2737 مليون دولار وبنسبة 19.3% من الإجمالي، توزعت بشكل رئيسي على آسيا بنسبة 7.8% من الإجمالي و6.6% لأوروبا و1.1% لأفريقيا وبقية دول العالم بنسبة 3.8%.

وخلال العام 2018 حل لبنان في المرتبة الأولى بقيمة 303 ملايين دولار وبحصة 18.5% من الإجمالي، ثم تونس في المرتبة الثانية بقيمة 188.7 مليون دولار وحصة 11.5%، ثم مصر في المرتبة الثالثة بقيمة 180.6 مليون دولار وحصة 11%، تلتها الجزائر في المرتبة الرابعة بقيمة 164.6 مليون دولار وحصة 10%، ثم العراق بقيمة 110.3 ملايين دولار وحصة 6.7%.

وتوزعت بقية العمليات البالغ نسبتها 12.1% على 5 دول عربية أخرى وبإجمالي 1361.9 مليون دولار للدول العربية تمثل 83% من مجمل عمليات المؤسسة لنفس العام. أما الدول غير العربية فقد استفادت من عمليات قيمتها 288.1 مليون دولار تمثل 17.5% من الإجمالي.

التوزيع الجغرافي لإجمالي قيمة العقود السارية والالتزامات القائمة للمؤسسة بنهاية عام 2018



أما فيما يتعلق بالتوزيع الجغرافي لإجمالي قيمة الالتزامات القائمة للمؤسسة بنهاية عام 2018 فتشير إحصاءات المؤسسة إلى أن مصر حلت في المرتبة الأولى بقيمة بلغت 116.33 مليون دولار وبنسبة 20.3% من مجمل الضمانات، ثم لبنان في المرتبة الثانية بقيمة 107.27 ملايين دولار بنسبة 18.8% من الإجمالي، ثم تونس في المرتبة الثالثة بقيمة 67.38 مليون دولار وبحصة تبلغ 11.8%، ثم العراق رابعا بقيمة 57.1 مليون دولار وبنسبة 10%، ثم الجزائر خامسا بقيمة 35.9 مليون دولار وبنسبة 6.3%، تليها السودان سادسا بقيمة 33.66 مليون دولار وبنسبة 5.9%، ثم سلطنة عمان سابعا بقيمة 31.43 مليون دولار وبنسبة 5.5%، تليها الإمارات في المركز الثامن بقيمة 17.7 مليون دولار وبنسبة 3.1%، ثم قطر تاسعا بقيمة 16.25 مليون دولار وبنسبة 2.8%، تليها السعودية في المركز العاشر بقيمة 14.12 مليون دولار بنسبة 2.5%، تليها الأردن في المركز الحادي عشر بقيمة 10.16 ملايين دولار وبنسبة 1.8%، ثم الكويت في المركز الثاني عشر بقيمة 1.89 مليون دولار وبنسبة 0.5%، ثم البحرين في المركز الثالث عشر بقيمة 2.5 مليون دولار وبنسبة 0.4%، ثم المغرب في المركز الرابع عشر بقيمة 0.89 مليون دولار وبنسبة 0.2%.

في حين بلغت قيمة الضمانات القائمة للمؤسسة بنهاية عام 2018 للدول غير العربية 58.17 مليون دولار وبنسبة 10.2% من الإجمالي، توزعت بشكل رئيسي على آسيا بنسبة 5.7% من الإجمالي و0.4% لأوروبا و4% لبقية دول العالم.

إجمالي العقود السارية والالتزامات القائمة للمؤسسة بنهاية عام 2018 حسب القطر المضيف / المستورد للاستثمار والسلع

الدولة	القيمة بالمليون دولار	من الإجمالي %
1 مصر	116.33	20.3%
2 لبنان	107.27	18.8%
3 تونس	67.38	11.8%
4 العراق	57.08	10.0%
5 الجزائر	35.91	6.3%
6 السودان	33.66	5.9%
7 سلطنة عمان	31.43	5.5%
8 الإمارات	17.70	3.1%
9 قطر	16.25	2.8%
10 السعودية	14.12	2.5%
11 الأردن	10.16	1.8%
12 الكويت	2.89	0.5%
13 البحرين	2.52	0.4%
14 المغرب	0.89	0.2%
إجمالي الدول العربية	513.58	89.8%
1 آسيا	32.60	5.7%
2 مجموعة دول	23.14	4.0%
3 أوروبا	2.31	0.4%
4 أفريقيا	0.12	0.0%
إجمالي الدول الغير عربية	58.17	10.2%
الإجمالي	571.75	100%

للاستفسار عن محتويات النشرة يرجى الاتصال بإدارة البحوث والمخاطر القطرية

مدير إدارة البحوث والمخاطر القطرية

رئيس وحدة المعلومات والمخاطر القطرية

رئيس وحدة البحوث والنشر

خبير تحليل إحصائي للبيانات والنمذجة

سكرتير

د. رياض بن جليلى

منى قمحية

أحمد الضبع

أنيس الوسلاتي

أيمن غازي

+965-24959529



aymang@dhaman.org



www.dhaman.org





المؤسسة العربية لضمان
الإستثمار وائتمان الصادرات
The Arab Investment & Export
Credit Guarantee Corporation

