




المؤسسة العربية لضمان
الاستثمار وائتمان الصادرات
The Arab Investment & Export
Credit Guarantee Corporation



نشرة

ضمان الاستثمار

نشرة فصلية تصدر عن المؤسسة العربية لضمان الاستثمار وائتمان الصادرات



صناعة الضمان في الدول العربية



السنة 36 العدد 3 (يوليو - سبتمبر 2017)

المؤسسة العربية لضمان الاستثمار وائتمان الصادرات

المحتويات

- 3 الافتتاحية
- التأمين ضد المخاطر الاستثمارية والتجارية في الدول العربية والإسلامية والعالم.....
- 5
- مجلس إدارة المؤسسة يعقد اجتماعه الثالث لعام 2017
- 6
- 7 صناعة الضمان في العالم.....
- صناعة الضمان في الدول العربية والإسلامية.....
- 13
- 14 توزيع عمليات الضمان.....
- 15 رؤوس أموال مؤسسات اتحاد أمان.....
- المؤسسة العربية لضمان الاستثمار وائتمان الصادرات.....
- 16



المقر الرئيسي
المقر الدائم للمنظمات العربية
ص ب 23568، الصفاة 13096، دولة الكويت
الهاتف: +965 24959555/ 000
فاكس: +965 24959596 / 7
الموقع الإلكتروني: www.dhaman.org
بريد إلكتروني: research@dhaman.org

تأسست عام 1974 كهيئة عربية مشتركة مملوكة من قبل حكومات الدول العربية بالإضافة إلى أربع هيئات مالية عربية، وتتخذ من دولة الكويت مقراً لها، وهي حاصلة على تصنيف AA من قبل ستاندرز أند بورز العالمية وللسنة العاشرة على التوالي، كما أنها تُعد أول هيئة متعددة الأطراف لتأمين الاستثمار في العالم.

تعمل المؤسسة على تحقيق الأغراض التالية:

- تشجيع تدفق الاستثمارات العربية والأجنبية المباشرة إلى الدول العربية من خلال توفير التغطية التأمينية ضد المخاطر غير التجارية للمستثمرين والممولين العرب والأجانب.
- تعزيز ودعم الصادرات العربية من خلال توفير التغطية التأمينية ضد المخاطر التجارية وغير التجارية للمصدرين العرب.
- دعم التجارة العربية المحلية من خلال توفير التغطية التأمينية ضد المخاطر التجارية للمبيعات المحلية.
- دعم النمو الاقتصادي في البلدان العربية من خلال توفير التغطية التأمينية ضد المخاطر التجارية وغير التجارية للمؤسسات المالية والموردين غير العرب عند تمويل أو توريد المدخلات الأساسية، البضائع الرأسمالية، السلع الاستراتيجية ومثيلها من السلع والخدمات التموية للدول العربية.
- إعداد البحوث والدراسات المتخصصة والمتعلقة بتحديد فرص الاستثمار وأوضاعه في الدول العربية والقيام بتقديم الدعم التقني لوكالات ترويج الاستثمار في الدول العربية، وتعزيز التعاون والتكامل مع المنظمات العربية والدولية النشطة في مجال تشجيع الاستثمار.

أجهزة المؤسسة

مجلس المساهمين (الجمعية العمومية):

هو أعلى سلطة في المؤسسة، ويمثل جميع الأعضاء (دولاً وهيئات)، وتتخذ له كافة الصلاحيات اللازمة لتحقيق أغراضها. ومن المهام التي يتولاها - ضمن صلاحيات أخرى - وضع السياسة العامة التي تحكم عمل المؤسسة. وتفسير نصوص الاتفاقية، وتعديلها، وتعيين أعضاء مجلس الإدارة والمدير العام.

مجلس الإدارة:

يتألف مجلس الإدارة من تسعة أعضاء غير متفرغين، يتم اختيارهم لمدة ثلاث سنوات، وينتخب من بين أعضائه رئيساً، ويتولى المجلس إدارة أعمال المؤسسة وفق الصلاحيات المنصوص عليها في اتفاقية المؤسسة أو المخولة له من قبل مجلس المساهمين، وتتضمن تلك الصلاحيات - ضمن مهمات أخرى - إقرار النظم واللوائح المالية والإدارية، إقرار برامج العمليات والبحوث المقترحة من المدير العام للمؤسسة ومتابعة تنفيذها، تحديد الأوجه التي توظف فيها أموال المؤسسة، اعتماد الموازنة التقديرية، وتقديم تقرير سنوي عن نشاط المؤسسة لمجلس المساهمين.

أسماء السادة أعضاء مجلس الإدارة:

1. سعادة الأستاذ/ أحمد بن محمد الغنام
2. سعادة الأستاذ/ عبدالله أحمد الصبيح
3. سعادة الأستاذ/ خالد علي البستاني
4. سعادة الدكتور/ مختار الهادي الطويل
5. سعادة الأستاذ/ أحمد حسن العبيدلي
6. سعادة الأستاذ/ محمد أحمد حسن
7. سعادة الأستاذ/ مسلم بن محاد بن علي قطن
8. سعادة الدكتور/ ناصر سعد الدين علي قطامي
9. سعادة الأستاذ/ محمد الأمين التار

المدير العام: سعادة الأستاذ / فهد راشد الإبراهيم

صناعة الضمان وتحديد مخاطر التجارة والاستثمار



أمام تزايد أثر حرية حركة رؤوس الأموال والتجارة، وظهور الأزمات المالية الدولية وأثرها على أداء الاقتصادات عموماً والقطاع المصرفي والمالي على وجه الخصوص، وفي ظل تفاقم عامل عدم التأكد، يعد نقل المخاطر إلى مؤسسات وشركات متخصصة تقدم خدمة التأمين ضد المخاطر التجارية وغير التجارية داخل الدولة الواحدة أو عبر الحدود أحد أهم الآليات الوقائية والاستباقية الفعالة في التعامل مع تلك المخاطر. وتقدم تلك المؤسسات المتخصصة لكل من الممول أو المستثمر أو المصدر تعويضاً مناسباً عند تحقق الخطر مقابل رسوم سنوية تمثل نسبة متغيرة من قيمة عملياتهم تختلف بحسب معدل ونوعية الخطر.

إلى نجاح المؤسسة العربية لضمان الاستثمار وأئتمان الصادرات، على مدار أكثر من أربعة عقود كأول مؤسسة دولية متعددة الأطراف تقدم خدمات الضمان، في تطوير أدائها لتبلغ القيمة الإجمالية لعملياتها التراكمية بنهاية عام 2016 نحو 14.6 مليار دولار، منها نحو 80% خلال السنوات العشر الأخيرة.

وقد استفاد من خدمات المؤسسة المتنوعة عدد كبير من المستثمرين والمصدرين في جميع الدول العربية وفي عدد كبير من دول العالم. وتواصل المؤسسة جهودها باتجاه تطوير خدماتها وإمكاناتها المادية والبشرية من أجل مزيد من الكفاءة في الاستجابة لاحتياجات المستثمرين والمصدرين والمؤسسات المالية بما يعزز حركة التجارة والاستثمار ويسهم في تحقيق الأهداف التنموية لصالح اقتصادات وشعوب المنطقة.

والله ولي التوفيق ...
فهد راشد الإبراهيم
المدير العام

عالمياً من حيث قيمة التعويضات المدفوعة لضمان ائتمان الصادرات في المدى القصير، في المقابل حلت دولة عربية أخرى في المرتبة الثامنة عالمياً من حيث قيمة التعويضات المستردة لضمان ائتمان الصادرات في المدى القصير.

• جاءت دولة عربية تاسعة عالمياً من حيث قيمة عمليات ضمان الاستثمار الجديدة، في حين حلت دولة عربية أخرى في نفس المرتبة ولكن من حيث قيمة التعويضات المدفوعة لضمان الاستثمار.

• احتلت دولة عربية المرتبة الخامسة عالمياً من حيث قيمة العمليات القائمة لضمان ائتمان الصادرات في المديين المتوسط والطويل.

وعلى الصعيد العربي والإسلامي، بلغ مجمل الضمانات التي وفرتها هيئات تأمين ائتمان الصادرات العربية والإسلامية الوطنية والإقليمية، أعضاء «اتحاد أمان»، والبالغ عددها 17 مؤسسة، توافرت عنها بيانات، نحو 24.2 مليار دولار خلال عام 2015، بتراجع طفيف عن العام السابق.

ويسعدني في هذا الإطار أن أشير

ومع زيادة الوعي بأهمية ومزايا خدمات الضمان سواء تلك المتعلقة بتأمين ائتمان الصادرات أو بضمان الاستثمار، تزايدت وتيرة الطلب على خدمات الضمان. فقد بلغت قيمة الضمانات المقدمة عالمياً من نحو 50 مؤسسة قطرية وإقليمية ودولية أعضاء في اتحاد بيرن، نحو 1.9 تريليون دولار عام 2016 منها نحو 94% لضمان ائتمان الصادرات تغطي نحو 9% من تجارة العالم والبقية لضمان الاستثمار تغطي نحو 14% من مجمل الاستثمارات الأجنبية المباشرة السنوية المتجهة إلى الدول النامية.

وتشير أحدث إحصاءات اتحاد بيرن إلى أن الدول العربية واصلت حضورها اللافت في قوائم أكثر من 10 دول في العالم في السنوات الأخيرة من حيث مؤشرات الاستفادة من خدمات الضمان خلال العام 2016 كما يتضح من المؤشرات التالية:

• حلت 3 دول عربية في قائمة أهم دول العالم من حيث التعويضات المستردة لضمان ائتمان الصادرات في المديين المتوسط والطويل.

• حلت دولة عربية في المرتبة الثالثة

من خلال عقود تأمين تصل إلى 15 عاماً

”ضمان“ تؤمن المستثمرين ضد مخاطر المصادرة والتأميم والتحويل

والحرب والاضطرابات الأهلية والإرهاب والإخلال بالعقد

توفر المؤسسة العربية لضمان الاستثمار وائتمان الصادرات «ضمان» الحماية للاستثمارات العربية والأجنبية المنفذة في الدول العربية من خلال تغطية تأمينية للمخاطر السياسية التالية:

1. خطر المصادرة والتأميم: حرمان المستثمر من حقوقه الجوهرية إثر إجراءات كمصادرة والتأميم، فرض الحراسة الإدارية، نزع الملكية والاستيلاء الجبري.
2. خطر عدم القدرة على التحويل: تقييد قدرة المستثمر على تحويل أصل استثماره و/أو عوائده بالعملية الصعبة إلى خارج القطر المضيف للاستثمار.
3. خطر الحرب والاضطرابات الأهلية: كل عمل عسكري صادر عن جهة أجنبية أو عن القطر المضيف تتعرض له أصول المستثمر المادية تعرضاً مباشراً، وكذلك الاضطرابات الأهلية العامة كالثورات والانقلابات والفتن وأعمال العنف ذات الطابع العام والأعمال الإرهابية والتخريبية ذات الدوافع السياسية التي يكون لها نفس الأثر، كما يشمل هذا الخطر الانقطاع الكلي والمستمر للأعمال الضرورية لاستمرارية المشروع المستفيد من الناحية المالية وذلك لفترة زمنية محددة.
4. خطر الإخلال بالعقد: عدم مقدرة المستثمر على تنفيذ حكم أو قرار تحكيمي صادر لصالحه ضد القطر المضيف.

الاستثمارات الصالحة للتأمين

- الاستثمارات العربية وغير العربية، المباشرة وغير المباشرة، الجديدة والقائمة المنفذة في الدول العربية سواء كانت في شكل ملكية كاملة للمشاريع الاستثمارية أو ملكية أسهم أو محافظ استثمارية، ويتم توفير التغطية التأمينية لمدة 10 سنوات يمكن تمديدها 5 سنوات إضافية لتصل المدة الإجمالية إلى 15 عاماً.
- القروض الموجهة لتمويل مشروعات إنمائية أو إنتاجية يتجاوز أجل سدادها 3 سنوات.
- أعمال المقاولات المنفذة في الدول العربية عبر معدات مدخلة من الخارج.

الجهات الصالحة للتأمين: الأشخاص الطبيعيون والاعتباريون من جنسية عربية أو غير عربية، سواء كانوا من القطاع الخاص أو العام، والمواطنون العرب المقيمون والمغتربون الذين يستثمرون أموالهم المحولة من الخارج في دولهم الأصلية.

عقود التأمين: توفر المؤسسة التأمين للاستثمارات والمقاولات المنفذة في الدول العربية من خلال ثلاثة أنواع من العقود تتلاءم واحتياجات المستثمرين العرب والأجانب من التغطية: 1- عقد ضمان استثمار. 2- عقد ضمان معدات المقاولات. 3- عقد ضمان قرض.

أنشطة تسويقية في جيبوتي

والسعودية والكويت

قام وفد من المؤسسة برئاسة المدير العام بزيارة إلى جمهورية جيبوتي خلال شهر يوليو 2017 حيث تم الاجتماع بمحافظ البنك المركزي وعدد من المسؤولين في وزارتي المالية والاستثمار حيث تمت مناقشة سبل استفادتهم من خدمات المؤسسة.

كما تم خلال فترة التقرير زيارة عدد من الشركات المستثمرة والمصدرة داخل دولة المقر في الكويت ودولة المكتب الإقليمي في السعودية بغرض ترويج خدمات المؤسسة التأمينية في مجالي تأمين الاستثمار وائتمان الصادرات.

”ضمان“ تبرم 19 عقداً و 25 ملحقاً

بقيمة 145 مليون دولار في الربع الثالث

تسلمت المؤسسة خلال الربع الثالث من العام الجاري 2017 نحو 93 طلباً لتأمين ائتمان صادرات من شركات مصدرة من 9 دول عربية ودولة أجنبية ومن جهة عربية أجنبية مشتركة، كما تم إبرام 14 عقداً و 25 ملحقاً لتأمين ائتمان صادرات بقيمة قدرها حوالي 98.8 مليون دولار.

وعلى مستوى ضمان الاستثمار، تسلمت المؤسسة 8 استفسارات إضافة إلى 3 طلبات لضمان استثمارات بقيمة قدرها حوالي 46.3 مليون دولار، إضافة إلى 3 طلبات تأمين أولية بقيمة 340 مليون دولار.

أما على مستوى تأمين المؤسسات المالية فقد تسلمت المؤسسة 25 استفساراً لتأمين تعزيز خطابات اعتماد بقيمة بلغت حوالي 692.5 مليون دولار وتم إبرام 5 عقود قيمتها 46.3 مليون دولار. ليصبح إجمالي العقود والملاحق 19 عقداً و 25 ملحقاً بقيمة إجمالية 145.1 مليون دولار خلال الفترة.

مجلس إدارة المؤسسة يعقد اجتماعه الثالث لعام 2017

تم خلال فترة التقرير دفع تعويضين بقيمة 67.5 ألف دولار عن تحقق مخاطر تجارية في إحدى الدول الأعضاء، كما تم خلال فترة التقرير استرداد تعويض قيمته 105 آلاف دولار كانت المؤسسة قد دفعته خلال شهر مايو 2016 عن تحقق خطر تجاري في إحدى الدول الأعضاء.

واستفاد من تأمين المؤسسة خلال فترة التقرير شركات ومؤسسات مالية من (9) دول عربية مصدرة بالإضافة إلى عدد من البنوك العربية الأجنبية المشتركة و(4) دول أجنبية. كما بلغ عدد الدول المستوردة للسلع (44) دولة شملت تونس، مصر، الجزائر، الصين، لبنان، ليبيا وغيرها من الدول العربية والأجنبية.

وفي مجال الأنشطة المكملة والخدمات المساندة واصلت المؤسسة جهودها في استكمال إعداد تقرير مناخ الاستثمار لعام 2017. وشاركت المؤسسة في العديد من الفعاليات الدولية والإقليمية ذات الصلة بأنشطتها، وقدمت خلالها عدة أوراق عمل توضح دور المؤسسة وبرامجها التأمينية المقدمة للمصدر والمستثمر العربي. بالإضافة إلى ما قامت به من مهام تسويقية في عدد من الدول العربية والأجنبية.

وفيما يتعلق بالتقرير المالي فقد أوضح السيد المدير العام موجودات المؤسسة حيث توزعت بين الاستثمارات 75% والنقدية والودائع المالية 24% وأخرى 1%، في حين بلغت حقوق الملكية كما في 30 أبريل 2017 حوالي 451.2 مليون دولار مقارنة بمبلغ 433.4 مليون دولار كما في 31 ديسمبر 2016. ليبلغ مجموع الإيرادات خلال فترة التقرير حوالي 10.4 ملايين دولار.

كما أوصى المجلس باستمرار الإدارة العامة للمؤسسة بمتابعتها للدول والهيئات الأعضاء لحثهم على الوفاء بحصصهم المقررة في زيادة رأس مال المؤسسة. وقد تقرر عقد اجتماع مجلس الإدارة الرابع لعام 2017 يوم الإثنين الموافق 2017/11/20 بمقر المؤسسة بدولة الكويت.

عقد الاجتماع الثالث لمجلس إدارة المؤسسة العربية لضمان الاستثمار وائتمان الصادرات يوم الإثنين الموافق 19 يونيو 2017 بمقر المؤسسة في الكويت. وقد تداول المجلس خلال هذا الاجتماع العديد من البنود وأصدر بشأنها القرارات والتوجيهات اللازمة، وتناولت الموضوعات التالية:

- التصديق على محضر وقرارات الاجتماع السابق.
- الاطلاع على توصيات لجنتي الاستثمار والتدقيق.
- الاطلاع على تقرير رئيس التدقيق الداخلي.
- تقرير المدير العام عن نشاط المؤسسة للفترة من 2017/1/1 إلى 2017/4/30.

- مذكرة بشأن موقف الدول والهيئات الأعضاء من المساهمة في زيادة رأس مال المؤسسة.
- مذكرة بشأن تقرير الصلاحية لضمان شركة مركزها الرئيسي خارج الأقطار العربية المتعاقدة.

وقد أخذ المجلس علماً بتقرير المدير العام عن نشاطات المؤسسة التي شملت عمليات الضمان، والأنشطة المكملة والتقرير المالي. وفي مستهل الاجتماع تم تقديم عرض تعريفى عن الأنشطة والخدمات التي تقدمها المؤسسة. حيث تلقت المؤسسة طلبات خلال فترة التقرير بلغ عددها (221) طلباً لضمان الاستثمار وتأمين ائتمان الصادرات، بقيمة إجمالية 595.14 مليون دولار. تضمنت هذه الطلبات طلبى ضمان استثمار بقيمة إجمالية 178.5 مليون دولار، تقدمت بهما شركتان عربيتان. في حين بلغ عدد طلبات تأمين الائتمان (219) طلباً بقيمة إجمالية 416.64 مليون دولار منها (176) طلب تأمين ائتمان صادرات بقيمة 357.70 مليون دولار، و (43) طلب تأمين ائتمان تجارة داخلية بقيمة 58.94 مليون دولار. حيث بلغت القيمة الإجمالية لعمليات التأمين المبرمة خلال فترة التقرير 386.6 مليون دولار.



التأمين ضد المخاطر الاستثمارية والتجارية في الدول العربية والإسلامية والعالم

تعددت مصادر ضمان الاستثمار ما بين ضمانات حكومة الدولة المضيفة للاستثمار و ضمان حكومة دولة المستثمر وال ضمانات التي تنص عليها الاتفاقيات الثنائية بين الدول، وال ضمانات المقدمة من مؤسسات الضمان الإقليمية والدولية باعتبار أن المؤمن له يكون أكثر ثقة في ضماناتها بعيدا عن تأثير الحكومات في قرار استحقاق التعويض.

تقدم تلك الجهات ضمانات ضد المخاطر السياسية للمستثمر في الدول العربية، وتعويض خسارته عند تعرض استثماره لمخاطر المصادرة والتأميم والاخلال بالعقد وعدم القدرة على التحويل والاضطرابات الأهلية والحروب والنزاعات والإرهاب وغيرها من المخاطر السياسية التي تخرج عن إرادته.

هناك العديد من المؤسسات التي تقدم الى جانب خدمات ضمان الاستثمار خدمات تتعلق ب ضمان الصادرات ضد المخاطر التجارية وغير التجارية، وذلك نظرا للارتباط الوثيق بين الاستثمار والتصدير والتمويل و تنامي حركة التصدير وتزايد الحاجة إلى إنتاج مزيد من السلع من خلال التوسع في الاستثمار.

فيما يتعلق ب ضمان ائتمان الصادرات فإنه عادة ما يكون ضد المخاطر التجارية والمخاطر غير التجارية، وتتمثل أهمية الضمان هنا ليس فقط في دوره التقليدي في حماية المصدر من تلك المخاطر بل فيما يوفره من مزايا أخرى من أهمها؛ أنه يمكن المصدر من منح المستورد شروط دفع جاذبة ومن ثم زيادة قدرة الأول على المنافسة، كما يمكن الضمان المصدر من منح تسهيلات في الدفع للمستورد ويمكنه في الوقت ذاته من الحصول على تمويل دون أن يضطر للانتظار حتى يحل موعد استحقاق قيمة الصفقة، ويتم ذلك من خلال تنازل المصدر عن حقه في التعويض لدى المؤسسة للبنك الممول بمجرد إتمام عملية الشحن.

في سياق إدراك المؤسسة لمسئوليتها بشأن توعية الدول العربية ومؤسسات الضمان العاملة فيها وكذلك المستثمرين والمصدرين ورجال الأعمال بتطورات ومستجدات صناعة الضمان في المنطقة والعالم، تحرص المؤسسة على اصدار عدد خاص في نشرتها الفصلية في سبتمبر من كل عام يتضمن تقريرا مفصلا عن تطورات صناعة وعمليات ضمان الاستثمار وائتمان الصادرات في الآجال المختلفة موزعة حسب نوع المخاطر المغطاة والدول والمناطق الجغرافية الأكثر استحوذا على عمليات الضمان الجديدة والقائمة وكذلك رصداً لتطور وتوزيع التعويضات المدفوعة والمستردة، مع التركيز على إبراز وضعية الدول العربية ومؤسساتها في هذا المجال، اضافة الى استعراض بعض الحقائق والخلاصات عن هذا القطاع الذي يشهد تناميا فيما يلي أبرزها:

حرصت العديد من دول العالم على إنشاء مؤسسات وطنية ل ضمان الاستثمار و ضمان ائتمان الصادرات وتوفير الخدمات المرتبطة بالاستثمار والتجارة بشكل عام، والتنسيق إقليميا ودوليا في مجالي التمويل وتوفير خدمات الضمان التي تتكامل مع الأنشطة الوطنية وتعزز إمكاناتها.

منذ بداية السبعينيات تتهبت الحكومات العربية لأهمية توفير مناخ من الثقة والاطمئنان للاستثمار والتجارة والأعمال بشكل عام في المنطقة يأمن في ظل المستثمر والمصدر والممول على استثماره وتجارته وأعماله، وكمحاوله لتحديد الأثر السلبي المتوقع لتنامي المخاطر التجارية وغير التجارية على تلك الاعمال.

تبلورت جهود تعزيز قدرات وإمكانات صناعة الضمان ضد المخاطر التجارية والسياسية في المنطقة وذلك بالتعاون مع المؤسسات العاملة في هذا المجال، واثمرت عن انشاء المؤسسة العربية ل ضمان الاستثمار ثم تبعتها العديد من المؤسسات الوطنية والإقليمية والدولية.


جدول رقم (1): حجم عمليات ضمان الاستثمار وائتمان الصادرات حول العالم بالمليون دولار

الإجمالي	ضمان الاستثمار	ضمان ائتمان الصادرات في المدينين المتوسط والطويل	ضمان ائتمان الصادرات المدى القصير	للعام
عمليات الضمان الجديدة				
1,821,151	100,129	182,413	1,538,609	2012
1,906,313	99,305	161,222	1,645,786	2013
1,972,242	99,135	165,539	1,707,568	2014
1,834,413	93,775	154,244	1,586,394	2015
1,879,881	112,812	133,536	1,633,533	2016
عمليات الضمان القائمة				
1,941,801	221,898	687,679	1,032,224	2012
2,053,461	245,280	716,051	1,092,130	2013
1,993,568	240,231	701,353	1,051,984	2014
1,943,391	249,613	708,732	985,046	2015
1,967,878	269,409	691,779	1,006,690	2016
التعويضات المدفوعة				
4,569	125	2,617	1,827	2012
4,513	146	2,454	1,913	2013
4,395	239	2,152	2,004	2014
5,986	150	3,252	2,584	2015
6,091	300	3,008	2,783	2016
التعويضات المستردة				
3,104	107	2,657	340	2012
2,653	78	2,190	385	2013
3,040	83	2,392	565	2014
2,723	12	2,323	388	2015
6,099	66	5,639	394	2016

المصدر: اتحاد بيرن - التقرير الإحصائي السنوي للعام 2012-2016

وقد توزعت عمليات الضمان في العالم لعام 2016 ما بين 1.634 تريليون دولار لائتمان الصادرات للمدى القصير وبنسبة 87% من الإجمالي (مقارنة بـ 1.586 تريليون دولار عام 2015)، و134 مليار دولار لائتمان الصادرات ولالإقراض للمدينين المتوسط والطويل وبنسبة 7% من الإجمالي (مقارنة بـ 154 مليار دولار عام 2015)، و 113 مليار دولار لضمان الاستثمار وبنسبة 6% من الإجمالي (مقارنة بـ حوالي 94 مليار دولار عام 2015).

شكل رقم (2): توزيع عمليات الضمان الجديدة في العالم لعام 2016



1- صناعة الضمان في العالم

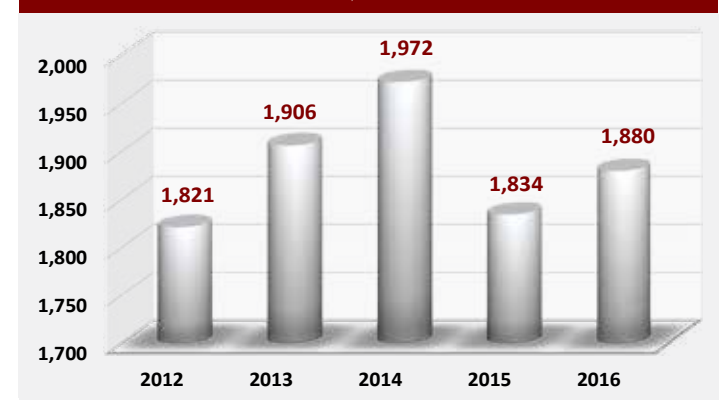
يعد التأمين على أعمال الاستثمار والتجارة والتمويل ضد المخاطر التجارية وغير التجارية في العالم نشاطاً بالغ الأهمية في ضوء ما يشهده العالم من أحداث وتطورات سياسية وعسكرية غير متوقعة حيث توفر تلك الصناعة الحماية والتأمين لنحو 14% من مجمل الاستثمارات الأجنبية المباشرة في الدول النامية وما يزيد عن 9% من مجمل التجارة السلعية العالمية سنوياً، وذلك استناداً لأحدث البيانات المتاحة من الاتحاد الدولي لهيئات ضمان ائتمان الصادرات والاستثمار (اتحاد بيرن).

وقد شهد سوق الضمان العالمي خلال عام 2016 نمواً في حجم عمليات هيئات تأمين ائتمان الصادرات وضمان الاستثمار في غالبية أنواع المنتجات التأمينية مقارنةً بالعام السابق وذلك لتلبية الطلب المتنامي مقروناً باستعداد هيئات الضمان لتحمل المخاطر في سبيل تنفيذ دورها الحيوي للحفاظ على تدفق الاستثمارات وانسياب التبادل التجاري حول العالم.

أولاً: عمليات الضمان الجديدة

تأسس الاتحاد الدولي لهيئات ضمان ائتمان الصادرات والاستثمار (اتحاد بيرن)، عام 1934 ويضم 50 هيئة دولية وإقليمية ووطنية، في نهاية عام 2016 بلغ مجمل الضمانات التي قدمها أعضاء الاتحاد حوالي 1.880 تريليون دولار، مقابل 1.834 تريليون دولار عام 2015، و 1.972 تريليون دولار عام 2014، وحوالي 1.906 تريليون دولار عام 2013 و 1.821 تريليون دولار عام 2012 (جدول رقم 1 وشكل رقم 1).

شكل رقم (1): تطور حجم عمليات ضمان الاستثمار وائتمان الصادرات الجديدة حول العالم بالمليار دولار



جدول رقم (2): التعويضات المدفوعة لضمان ائتمان الصادرات في المديين المتوسط والطويل موزعة حسب طبيعة المخاطر بالمليون دولار

البيان	2012	2013	2014	2015	2016
المخاطر السياسية	1,142	1,086	888	1,588	269
المخاطر التجارية	1,165	1,272	1,091	1,335	2,649
الإقراض	301	96	172	329	91
الإجمالي	2,617	2,454	2,152	3,252	3,008


المصدر: اتحاد بيرن - التقرير الاحصائي السنوي للعام 2012-2016

جدول رقم (3): التعويضات المستردة لضمان ائتمان الصادرات في المديين المتوسط والطويل موزعة حسب طبيعة المخاطر بالمليون دولار

البيان	2012	2013	2014	2015	2016
المخاطر السياسية	2,210	1,697	1,978	1,949	5,011
المخاطر التجارية	432	487	409	346	610
الإقراض	15	6	5	28	19
الإجمالي	2,657	2,190	2,392	2,323	5,639

المصدر: اتحاد بيرن - التقرير الاحصائي السنوي للعام 2012-2016

شكل رقم (3): التعويضات المدفوعة والمستردة لضمان ائتمان الصادرات في المديين المتوسط والطويل موزعة حسب طبيعة المخاطر بالمليون دولار خلال عام 2016



شكل رقم (4): تطور حجم التعويضات المدفوعة والمستردة حول العالم بالمليون دولار



أما التعويضات المدفوعة فقد ارتفعت قيمتها لتبلغ 6.1 مليارات دولار عام 2016 مقارنة بـ 6 مليارات دولار عام 2015، وتوزعت التعويضات المدفوعة لضمان ائتمان الصادرات في المديين المتوسط والطويل لعام 2016 ما بين 8.9% للمخاطر السياسية و88% للمخاطر التجارية و 3% للإقراض. (جدول رقم 2 وشكل رقم 3 و 4).

في المقابل انخفضت قيمة التعويضات المستردة خلال عام 2016 لتبلغ 6.1 مليارات دولار مقابل 2.7 مليار دولار عام 2015، وتوزعت التعويضات المستردة لضمان ائتمان الصادرات في المديين المتوسط والطويل لعام 2016 ما بين 88.8% للمخاطر السياسية و 10.8% للمخاطر التجارية و 0.3% للإقراض (جدول رقم 3 وشكل رقم 3 و 4).

1- ضمان ائتمان الصادرات في المديين المتوسط والطويل:

انخفضت قيمة ضمان ائتمان الصادرات في المديين المتوسط والطويل من نحو 154 مليار دولار عام 2015 إلى نحو 134 مليار دولار عام 2016 (جدول رقم 1).

وتوزعت العمليات الجديدة لضمان الصادرات للمديين المتوسط والطويل في العالم لعام 2016 ما بين 43% للشركات الخاصة، و 22% للحكومة، و 12% للقطاع العام، و 10% للمشاريع و 2% للبنوك، و 12% غير مصنفة (شكل رقم 5 وجدول رقم 4).

جدول رقم (5): أكبر 10 دول من حيث العمليات الجديدة لضمان ائتمان الصادرات في المديين المتوسط والطويل بالمليون دولار لعام 2016

الترتيب	الدولة	القيمة (مليون دولار)
1	الولايات المتحدة	17,763
2	أنجولا	9,414
3	مصر	7,377
4	المملكة المتحدة	6,288
5	دولة قطر	5,613
6	روسيا	5,347
7	سلطنة عمان	4,687
8	الصين	4,045
9	أندونيسيا	3,712
10	كينيا	3,495
	أخرى	65,797
	الإجمالي	133,538

المصدر: اتحاد بيرن-التقرير الاحصائي السنوي للعام 2016-2012

جدول رقم (6): أكبر 10 دول من حيث التعويضات المدفوعة لضمان ائتمان الصادرات في المديين المتوسط والطويل بالمليون دولار لعام 2016

الترتيب	الدولة	القيمة (مليون دولار)
1	البرازيل	613
2	روسيا	339
3	إسبانيا	295
4	أوكرانيا	228
5	برمودا	160
6	إيران	158
7	الولايات المتحدة	138
8	المكسيك	93
9	ألمانيا	89
10	سلوفاكيا	63
	أخرى	833
	الإجمالي	3,008

المصدر: اتحاد بيرن-التقرير الاحصائي السنوي للعام 2016-2012

جدول رقم (7): أكبر 10 دول من حيث التعويضات المستردة لضمان ائتمان الصادرات في المديين المتوسط والطويل بالمليون دولار لعام 2016

الترتيب	الدولة	القيمة (مليون دولار)
1	إيران	1,776
2	روسيا	850
3	مصر	666
4	الأرجنتين	598
5	أندونيسيا	352
6	العراق	303
7	البرازيل	165
8	باكستان	140
9	كوبا	76
10	ليبيا	70
	أخرى	643
	الإجمالي	5,639

المصدر: اتحاد بيرن-التقرير الاحصائي السنوي للعام 2016-2012

جدول رقم (4): العمليات الجديدة لضمان ائتمان الصادرات في المديين المتوسط والطويل موزعة قطاعياً بالمليون دولار

بيان القطاع	2016	2015	2014	2013	2012
الشركات	57,130	66,435	63,369	63,508	65,571
الحكومة	29,261	35,406	32,176	20,474	25,129
القطاع العام	15,624	16,321	17,391	17,264	22,982
المشاريع	13,018	8,548	7,498	8,282	14,543
البنوك	3,042	4,331	4,722	6,167	8,294
غير مصنف	15,461	23,203	40,382	45,527	45,894
الإجمالي	133,536	154,244	165,538	161,222	182,413
الإقراض المباشر من ضمن الإجمالي	14,698	10,622	12,782	14,097	23,429

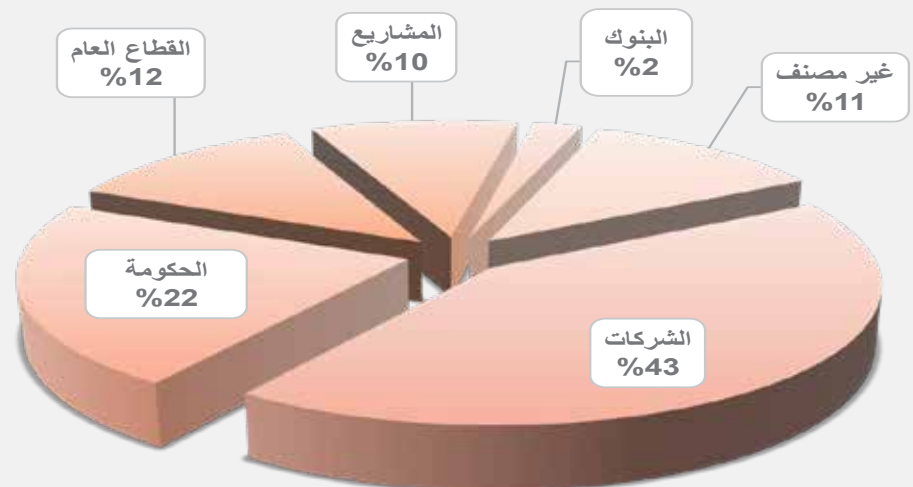
المصدر: اتحاد بيرن - التقرير الاحصائي السنوي للعام 2016-2012

613 مليون دولار تلتها روسيا بقيمة 339 مليون دولار ثم إسبانيا وأوكرانيا وبرمودا وإيران والولايات المتحدة والمكسيك وألمانيا وسلوفاكيا. (جدول رقم 6).

وعلى صعيد التعويضات المستردة لعمليات ضمان الصادرات للمديين المتوسط والطويل في العالم لعام 2016 فقد حلت 3 دول عربية في قائمة أكبر 10 دول وهي: مصر بالمرتبة الثالثة عالمياً بقيمة 666 مليون دولار ونسبة 12% من الإجمالي العالمي والعراق بالمرتبة السادسة عالمياً بقيمة 303 ملايين دولار ونسبة 5% من الإجمالي العالمي، وليبيا بالمرتبة العاشرة عالمياً بقيمة 70 مليون دولار، وذلك بقيمة إجمالية قدرها 1039 مليون دولار للدول الثلاث ونسبة تقارب 18.4% من الإجمالي العالمي (جدول رقم 7).

وعلى صعيد التوزيع الجغرافي لعمليات ضمان الصادرات للمديين المتوسط والطويل في العالم لعام 2016، فقد تركزت العمليات بشكل رئيسي في مجموعة من الدول أبرزها من دول العالم؛ الولايات المتحدة وأنجولا والمملكة المتحدة وروسيا والصين وأندونيسيا وكينيا وعلى المستوى العربي جاءت مصر في المرتبة الثالثة بقيمة 7.4 مليارات دولار، وقطر في المرتبة الخامسة بقيمة 5.6 مليارات دولار، وسلطنة عمان 4.7 مليارات دولار، وذلك بنسبة إجمالية بلغت 13.2% من الإجمالي (جدول رقم 5).

أما فيما يتعلق بالتعويضات المدفوعة لعمليات ضمان الصادرات للمديين المتوسط والطويل في العالم لعام 2016 فقد تصدرت البرازيل المقدمة عالمياً بقيمة

شكل رقم (5): التوزيع القطاعي للعمليات الجديدة لضمان ائتمان الصادرات في المديين المتوسط والطويل خلال عام 2016


2- ضمان ائتمان الصادرات في المدى القصير

شهدت عمليات ائتمان الصادرات للمدى القصير ارتفاعاً من 1.59 تريليون دولار عام 2015 إلى 1.63 تريليون دولار عام 2016، (جدول رقم 1).

وفيما يتعلق بالتعويضات المدفوعة لعمليات ائتمان الصادرات للمدى القصير لعام 2016 فقد حلت الإمارات في قائمة أكبر 10 دول حيث جاءت في المرتبة الثالثة بقيمة 126 مليون دولار وبحصة 4.5 % من الإجمالي العالمي (جدول رقم 8).

أما على صعيد التعويضات المستردة لعمليات ائتمان الصادرات للمدى القصير لعام 2016 فقد حلت العراق في قائمة أكبر 10 دول حيث جاءت في المرتبة الثامنة بقيمة 11 مليون دولار وبحصة 2.8 % من الإجمالي العالمي (جدول رقم 9).

جدول رقم (9): أكبر 10 دول من حيث التعويضات المستردة لضمان ائتمان الصادرات في المدى القصير بالمليون دولار لعام 2016

1	الولايات المتحدة	38
2	البرازيل	23
3	سنغافورة	17
4	روسيا	17
5	إيطاليا	16
6	أندونيسيا	13
7	فنزويلا	12
8	العراق	11
9	ألمانيا	10
10	الهند	10
	أخرى	227
	الإجمالي	394

المصدر: اتحاد بيرن-التقرير الإحصائي السنوي للعام 2012-2016

جدول رقم (8): أكبر 10 دول من حيث التعويضات المدفوعة لضمان ائتمان الصادرات في المدى القصير بالمليون دولار لعام 2016

1	الولايات المتحدة	312
2	البرازيل	253
3	الإمارات	126
4	إسبانيا	107
5	روسيا	105
6	الهند	104
7	هونغ كونغ	97
8	الصين	88
9	إيطاليا	68
10	أستراليا	60
	أخرى	1,464
	الإجمالي	2,783

المصدر: اتحاد بيرن-التقرير الإحصائي السنوي للعام 2012-2016

3- ضمان الاستثمار

شهدت عمليات ضمان الاستثمار ارتفاعاً من 94 مليار دولار عام 2015 إلى 113 مليار دولار عام 2016، (جدول رقم 10). وقد حلت مصر في المرتبة التاسعة عالمياً بقيمة 3442 مليار دولار وبحصة 3.1 % من الإجمالي العالمي (جدول رقم 10).

وشهدت التعويضات المدفوعة لضمان الاستثمار ارتفاعاً من 150 مليون دولار فقط لعام 2015 إلى 300 مليون دولار لعام 2016 (جدول رقم 11). وقد حلت المغرب في المركز التاسع في قائمة أكبر 10 دول من حيث التعويضات المدفوعة لضمان الاستثمار بقيمة 11 مليون دولار وبنسبة 3.7 % من الإجمالي العالمي (جدول رقم 11).

وفيما يتعلق بتوزيع التعويضات المدفوعة حسب نوع الخطر المؤمن ضده فقد حلت مخاطر المصادرة والتأمين بالعقد في المرتبة الأولى بقيمة 7 ملايين دولار وبنسبة 2.3 % من الإجمالي تلتها المخاطر السياسية بقيمة 6 ملايين دولار وبنسبة 2 % والبقية مخاطر غير مصنفة بقيمة 287 مليون دولار وبنسبة 95.7 % (جدول رقم 12).

جدول رقم (11): أكبر 10 دول من حيث التعويضات المدفوعة لضمان الاستثمار بالمليون دولار لعام 2016

1	الهند	57
2	إسبانيا	51
3	البرازيل	39
4	أندونيسيا	18
5	أوكرانيا	17
6	أستراليا	16
7	روسيا	15
8	تنزانيا	12
9	المغرب	11
10	المكسيك	8
	أخرى	56
	الإجمالي	300

المصدر: اتحاد بيرن-التقرير الإحصائي السنوي للعام 2012-2016

جدول رقم (10): أكبر 10 دول من حيث العمليات الجديدة لضمان الاستثمار بالمليون دولار لعام 2016

1	كازاخستان	10,225
2	الولايات المتحدة	7,408
3	أندونيسيا	6,819
4	الصين	5,253
5	تركيا	4,610
6	أوزبكستان	4,064
7	روسيا	3,934
8	البرازيل	3,680
9	مصر	3,442
10	فيتنام	3,373
	أخرى	60,004
	الإجمالي	112,812

المصدر: اتحاد بيرن-التقرير الإحصائي السنوي للعام 2012-2016

جدول رقم (21): توزيع رأس المال لاتحاد أمان للعام 2015

اسم الجهة	القيمة بالمليار دولار	الحصة من الإجمالي (%)
برنامج الصادرات السعودية	4.0	44.0
بنك قطر للتنمية - وكالة قطر لتنمية الصادرات "تصدير"	1.9	21.2
بنك التصدير والاستيراد التركي	1.2	13.5
صندوق ضمانات صادرات إيران	0.5	5.5
أخرى	1.4	15.9
الإجمالي	9.1	100

المصدر: اتحادهاميلبرن-الأفريقياتوالعضويةالسنويةللجنةالبنائية(نوفمبر 2016)

**جدول رقم (14): التعويضات المستردة لضمان الاستثمار في مختلف الأجيال
موزعة حسب طبيعة المخاطر بالمليون دولار**

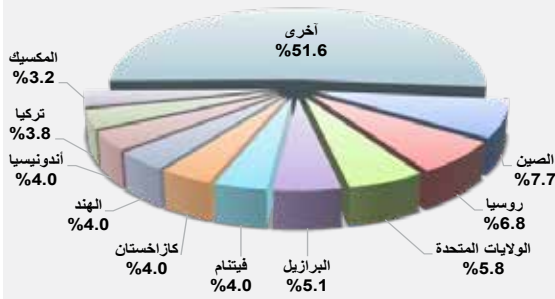
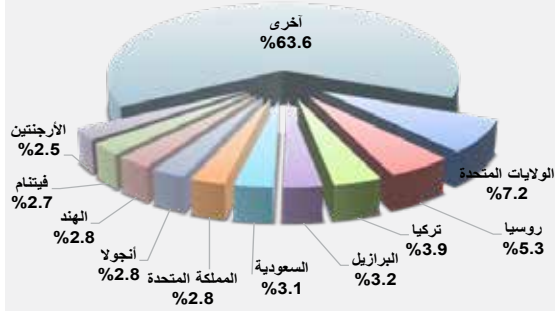
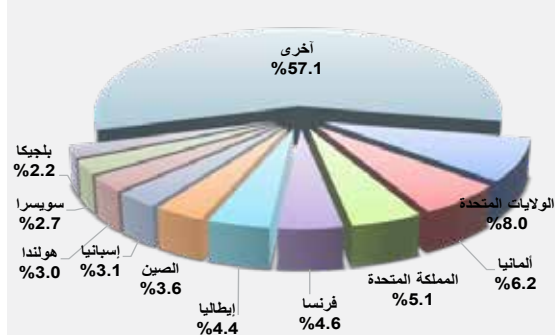
2016	2015	2014	2013	2012	طبيعة الخطر
0	0	0	0	0	مخاطر عدم القدرة على التحويل
0	0	2	0	1	مخاطر سياسية
37	2	0	0	51	مخاطر المصادرة والتأميم
0	0	0	15	0	مخاطر الإخلال بالعقد
28	10	81	62	56	مخاطر غير مصنفة
66	12	83	78	107	الإجمالي

المصدر: اتحاد بيرن-التقرير الاحصائي السنوي للعام 2016-2012

**جدول رقم (13): التعويضات المستردة لضمان الاستثمار في مختلف الأجيال
بالمليون دولار لعام 2016**

37.4	الفلبين	1
7.9	صربيا	2
7.3	كوبا	3
6.1	البرازيل	4
1.9	تشيلي	5
1.7	أذربيجان	6
5.2	اخرى	
66	الإجمالي	

المصدر: اتحاد بيرن-التقرير الاحصائي السنوي للعام 2016-2012

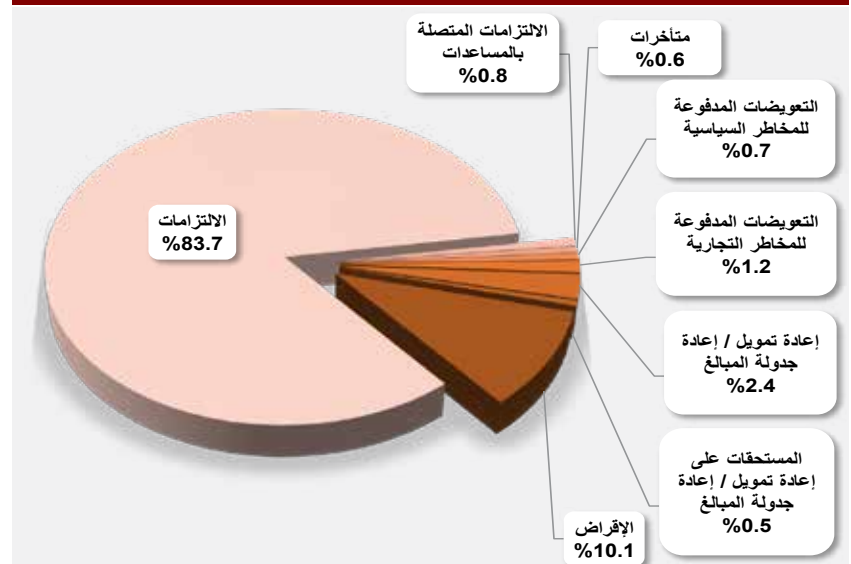
شكل رقم (7): التوزيع الجغرافي لعمليات الضمان القائمة في العالم بنهاية عام 2016
ضمان الاستثمار في مختلف الأجيال

ضمان انتمان الصادرات في المدى المتوسط والطويل

ضمان انتمان الصادرات في المدى القصير


وعلى صعيد التعويضات المستردة لضمان الاستثمار فقد ارتفعت من 12 مليون دولار لعام 2015 إلى 66 مليون دولار لعام 2016 (جدول رقم 1). وقد جاءت معظمها من دول نامية في آسيا وأفريقيا وفي مقدمتها الفلبين وصربيا وكوبا والبرازيل وتشيلي وأذربيجان على التوالي (جدول رقم 13).

وفيما يتعلق بتوزيع التعويضات المستردة حسب نوع الخطر المؤمن ضده فقد حلت مخاطر المصادرة والتأميم في المرتبة الأولى بقيمة 37 مليون دولار ونسبة 56% في حين توزعت بقية التعويضات على المخاطر غير المصنفة (جدول رقم 14).

ثانيا: الضمانات القائمة

انخفضت قيمة الضمانات القائمة المقدمة من أعضاء الاتحاد بنهاية عام 2016 لتبلغ حوالي 1.968 تريليون دولار، مقابل 1.943 تريليون دولار عام 2015، و 1.994 تريليون دولار عام 2014، و 2.054 تريليون دولار عام 2013، و 1.942 تريليون دولار عام 2012 (جدول رقم 1).

شكل رقم (6): توزيع العمليات القائمة لضمان انتمان الصادرات حسب نوع العقد في المدين المتوسط والطويل خلال عام 2016


جدول رقم (18): أكبر 10 دول من حيث العمليات القائمة لضمان ائتمان الصادرات في المدى القصير بالمليون دولار لعام 2016

80,662	الولايات المتحدة	1
62,423	ألمانيا	2
50,991	المملكة المتحدة	3
45,893	فرنسا	4
44,346	إيطاليا	5
36,116	الصين	6
31,265	أسبانيا	7
29,952	هولندا	8
27,642	سويسرا	9
22,283	بلجيكا	10
575,117	أخرى	
1,006,690	الاجمالي	

المصدر: اتحاد بيرن-التقرير الاحصائي السنوي للعام 2016-2012

جدول رقم (16): أكبر 10 دول من حيث العمليات القائمة لضمان ائتمان الصادرات في المديين المتوسط والطويل بالمليون دولار لعام 2016

49,572	الولايات المتحدة	1
36,677	روسيا	2
27,093	تركيا	3
22,094	البرازيل	4
21,772	السعودية	5
19,529	المملكة المتحدة	6
19,480	أنجولا	7
19,450	الهند	8
18,733	فيتنام	9
17,615	الأرجنتين	10
439,764	أخرى	
691,779	الاجمالي	

المصدر: اتحاد بيرن-التقرير الاحصائي السنوي للعام 2016-2012

جدول رقم (15): أكبر 10 دول من حيث العمليات القائمة لضمان الاستثمار بالمليون دولار لعام 2016

20,707	الصين	1
18,368	روسيا	2
15,690	الولايات المتحدة	3
13,719	البرازيل	4
10,807	فيتنام	5
10,741	كازاخستان	6
10,691	الهند	7
10,658	أندونيسيا	8
10,316	تركيا	9
8,721	المكسيك	10
138,992	أخرى	
269,409	الاجمالي	

المصدر: اتحاد بيرن-التقرير الاحصائي السنوي للعام 2016-2012

3. ضمان ائتمان الصادرات في المدى القصير

وتوزعت العمليات القائمة لضمان ائتمان الصادرات في المدى القصير القائمة في العالم بنهاية عام 2015 والبالغ قيمتها 985 مليار دولار على الدول المتقدمة الناشطة تجاريا بشكل رئيسي وخصوصا الولايات المتحدة ألمانيا والمملكة المتحدة وفرنسا وإيطاليا والصين وإسبانيا وهولندا وسويسرا والبرازيل بنسبة 42.8% من الإجمالي. (جدول رقم 18 وشكل رقم 7).

2. ضمان ائتمان الصادرات في المديين المتوسط والطويل

توزعت عمليات ضمان ائتمان الصادرات في المديين المتوسط والطويل القائمة في العالم بنهاية عام 2016 والبالغ قيمتها نحو 692 مليار دولار ما بين الدول الناشطة تجاريا وعلى وجه الخصوص الولايات المتحدة وروسيا وتركيا والبرازيل ثم السعودية التي حلت في المرتبة الخامسة عالميا بقيمة 21.8 مليار دولار وبحصة 3.1% من الإجمالي العالمي. (جدول رقم 16).

1. ضمان الاستثمار

توزعت عمليات ضمان الاستثمار القائمة في العالم بنهاية عام 2016 والبالغ قيمتها أكثر من 269 مليار دولار بشكل رئيسي على عدد من الدول وأهمها: الصين وروسيا والولايات المتحدة والبرازيل وفيتنام وكازاخستان والهند وأندونيسيا وتركيا والمكسيك (جدول رقم 15).

جدول رقم (17): العمليات القائمة لضمان ائتمان الصادرات في المديين المتوسط والطويل موزعة حسب أنواع العقود بالمليون دولار

2016	2015	2014	2013	2012	نوع العقد
578,885	591,152	580,836	586,694	562,770	الالتزامات
5,792	5,680	6,107	6,810	5,857	الالتزامات المتصلة بالمساعدات
4,046	5,037	4,975	5,142	5,613	متأخرات
4,626	6,872	6,304	6,522	5,902	التعويضات المدفوعة للمخاطر السياسية
8,088	7,050	8,336	9,155	8,884	التعويضات المدفوعة للمخاطر التجارية
16,944	17,071	16,216	18,808	20,725	إعادة تمويل / إعادة جدولة المبالغ
3,720	4,998	5,944	8,650	8,712	المستحقات على إعادة تمويل / إعادة جدولة المبالغ
69,678	70,872	72,635	74,270	69,216	الإقراض
691,779	708,732	701,353	716,051	687,679	الإجمالي

المصدر: اتحاد بيرن-التقرير الاحصائي السنوي للعام 2016-2012

2- صناعة الضمان في الدول العربية والإسلامية

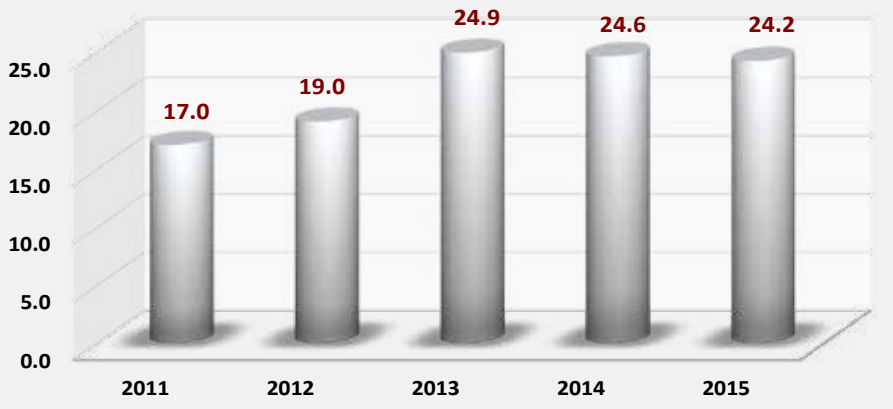
اتحاد أمان

تأسس "اتحاد أمان" عام 2009 بمبادرة المؤسسة العربية لضمان الاستثمار وائتمان الصادرات "ضمان" والمؤسسة الإسلامية لتأمين الاستثمار وائتمان الصادرات "ICIEC" ويضم حالياً 18 جهة لضمان الاستثمار وائتمان الصادرات في الدول العربية والإسلامية.

وإيماناً من المؤسسة بأهمية التعاون والتسيق بين تلك الجهات في مجالات تبادل الخبرة والتأمين المشترك وإعادة التأمين فقد أسست بالتعاون مع جهات أخرى ملتقى هيئات الضمان العربية عام 1993، وظل منذ ذلك الوقت يجتمع بصفة دورية للتباحث في عدد من الأمور المتعلقة بتلك الصناعة، وأصبح بذلك منبراً لتبادل الخبرات والإفادة من التجارب الوطنية والإقليمية والدولية.

بدأت المؤسسة العربية لضمان الاستثمار وائتمان الصادرات في أوائل الثمانينيات في تشجيع الدول العربية على إنشاء مؤسسات ضمان ائتمان صادرات وطنية لضمان صادرات دولها إلى مختلف دول العالم، وبالفعل تم تأسيس العديد من المؤسسات على الصعيد العربي. ثم تأسست في إطار البنك الإسلامي للتنمية، المؤسسة الإسلامية لتأمين الاستثمار وائتمان الصادرات.

شكل رقم (8): حجم عمليات ضمان الاستثمار وائتمان الصادرات في الدول العربية والإسلامية أعضاء اتحاد امان بالمليار دولار



المصدر: اتحاد امان - الاجتماع السنوي السابع بيروت - الجمهورية اللبنانية (نوفمبر 2016)

إجمالي عمليات الضمان

بلغ مجمل الضمانات التي وفرتها هيئات تأمين ائتمان الصادرات العربية والإسلامية الوطنية والإقليمية، أعضاء "اتحاد أمان"، والبالغ عددها 17 مؤسسة، توافرت عنها بيانات نحو 24.2 مليار دولار خلال عام 2015، بتراجع طفيف عن العام 2014 (جدول رقم 19 وشكل رقم 8).

أعضاء اتحاد امان

اسم الجهة (باللغة العربية)	الموقع الالكتروني	دولة	اسم الجهة (باللغة الإنجليزية)
المؤسسة العربية لضمان الاستثمار وائتمان الصادرات	www.dhaman.org	متعددة الأطراف	The Arab Investment and Export Credit Guarantee Corporation (DHAMAN)
المؤسسة الإسلامية لضمان الاستثمار وائتمان الصادرات	www.iciec.com	متعددة الأطراف	The Islamic Corporation for the Insurance of Investment and Export Credit (ICIEC)
الشركة الجزائرية لتأمين وائتمان الصادرات	www.cagex.dz	الجزائر	Compagnie Algérienne d'Assurance et de Garantie des Exportations (CAGEX)
الشركة المصرية لضمان الصادرات	www.ecgegypt.net	مصر	Export Credit Guarantee Company of Egypt (ECGE)
وكالة ائتمان الصادرات الاندونيسية	www.asei.co.id	أندونيسيا	Asuransi Ekspor Indonesia (ASEI)
صندوق ضمانات صادرات إيران	www.egfi.org.ir	إيران	Export Guarantee Fund of Iran (EGFI)
الشركة الأردنية لضمان القروض	www.jlgc.com	الأردن	Jordan Loan Guarantee Corporation (JLGC)
شركة تأمين الائتمان اللبنانية	www.lci.com.lb	لبنان	The Lebanese Credit Insurer (LCI)
بنك الاستيراد والتصدير الماليزي	www.exim.com.my	ماليزيا	EXIM Bank of Malaysia
وكالة ضمان ائتمان الصادرات العمانية	www.ecgaoman.com	سلطنة عمان	Export Credit Guarantee Agency of Oman (ECGA)
برنامج الصادرات السعودية	www.sep.gov.sa	السعودية	Saudi Export Program (SEP)
الشركة الوطنية لتأمين الائتمان والضمان	www.sonac.sn	السنغال	National Co. for Credit Insurance and Guarantee (SONAC)
الوكالة الوطنية لتأمين وتمويل الصادرات	www.naife.org	السودان	National Agency for Insurance and Finance of Exports (NAIFE)
شركة شيكان للتأمين وإعادة التأمين المحدودة	www.shiekanins.com	السودان	Shiekan Insurance & Reinsurance Co. LTD
الشركة التونسية لتأمين التجارة الخارجية	www.cotunace.com.tn	تونس	Compagnie Tunisienne Pour L'Assurance Du Commerce Extérieur (COTUNACE)
بنك التصدير والاستيراد التركي	www.eximbank.gov.tr	تركيا	Export Credit Bank of Turkey (Türk EXIM Bank)
شركة الإمارات لتأمين ائتمان الصادرات	www.ecie.ae	الإمارات	Export Credit Insurance Company of the Emirates (ECIE)
بنك قطر للتنمية - وكالة قطر لتنمية الصادرات "تصدير"	www.qdb.qa	قطر	Qatar Development Bank (QDB) - Qatar Export Development Agency - TASDEER

المصدر: اتحاد امان "اتحاد مؤمني المخاطر التجارية وغير التجارية في الدول الأعضاء في المؤسسة العربية لضمان الاستثمار وائتمان الصادرات ومنظمة المؤتمر الإسلامي" الاجتماع السنوي السابع بيروت - الجمهورية اللبنانية (نوفمبر 2016)

جدول رقم (19): حجم عمليات ضمان الاستثمار وائتمان الصادرات في الدول العربية والإسلامية أعضاء اتحاد امان لعام 2015 بالمليار دولار

الحصة من الإجمالي (%)	الإجمالي	الجهة	
41.7	10.1	Turk Eximbank	بنك التصدير والاستيراد التركي
21.5	5.2	ICIEC	المؤسسة الإسلامية لضمان الاستثمار وائتمان الصادرات
7.0	1.7	LCI	شركة تأمين الائتمان اللبنانية
5.0	1.2	CAGEX	الشركة الجزائرية لتأمين وضمان الصادرات
4.5	1.1	DHAMAN	المؤسسة العربية لضمان الاستثمار وائتمان الصادرات
4.5	1.1	MEXIM	بنك الاستيراد والتصدير الماليزي
15.7	3.8		باقي الأعضاء
100	24.2	الإجمالي	

المصدر: اتحاد امان - الاجتماع السنوي السابع بيروت - الجمهورية اللبنانية (نوفمبر 2016)

كما تراجعت الأقساط التأمينية إلى 108 ملايين دولار في عام 2015 مقارنة بـ 123.6 مليون دولار في عام 2014. وارتفعت كذلك التعويضات المدفوعة إلى 57.7 مليون دولار خلال عام 2015 مقارنة بـ 47.8 مليون دولار عام 2014، كما زادت المبالغ المستردة من 18.5 مليون دولار إلى 19.6 مليون دولار عام 2015 (جدول رقم 20).

توزيع عمليات الضمان

وفيما يتعلق بتوزيع عمليات ضمان الاستثمار وائتمان الصادرات في الدول العربية والإسلامية أعضاء اتحاد امان لعام 2015 فقد حل بنك التصدير والاستيراد التركي في المرتبة الأولى بنسبة 41.7%، ثم المؤسسة الإسلامية لضمان الاستثمار وائتمان الصادرات 21.5%، ثم شركة تأمين الائتمان اللبنانية بنسبة 7%، ثم الشركة الجزائرية لتأمين وضمان الصادرات 5%، ثم المؤسسة العربية لضمان الاستثمار وائتمان الصادرات بنسبة 4.5%، ثم بنك الاستيراد والتصدير الماليزي بنسبة 4.5%، وأخيراً توزعت بقية الحصص فيما بين الجهات الأخرى أعضاء الاتحاد (شكل رقم 9).

جدول رقم (20): أنشطة اتحاد امان خلال العامين 2014 و 2015 بالمليون دولار

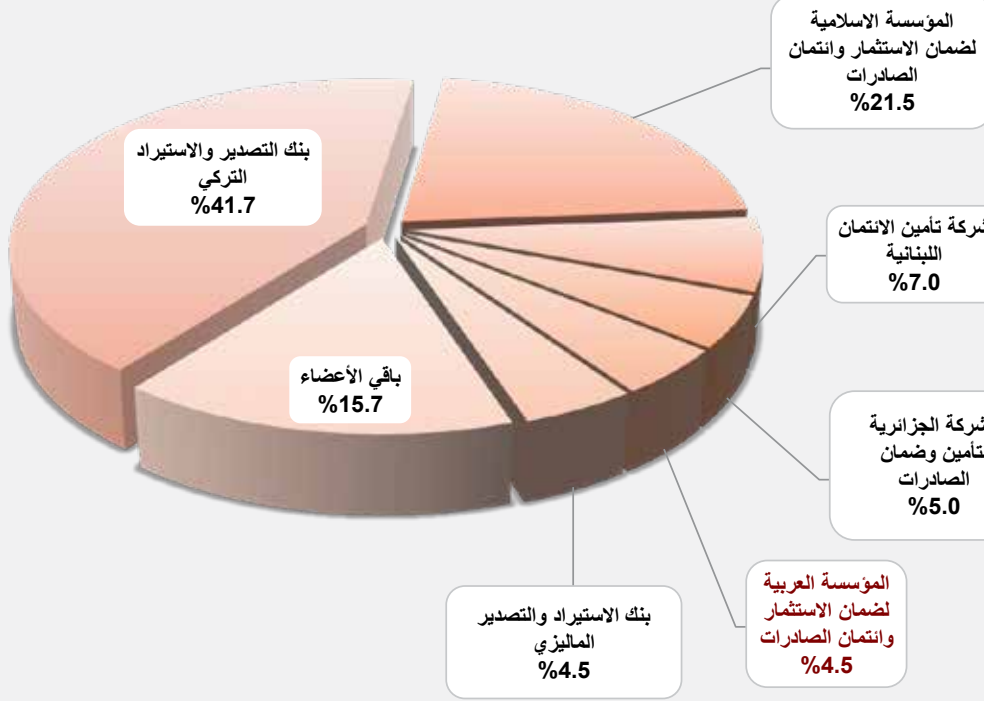
معدل النمو (%)	2015	2014	النشاط
6.83	9,100	8,518	رأس المال
(12.5)	108.1	123.6	أقساط التأمين
20.7	57.7	47.8	التعويضات
(5.6)	18.5	19.6	المستردات

وقد توزعت عمليات أعضاء اتحاد امان عام 2015 ما بين 17.5 مليار دولار وبنسبة 72.3% لضمان ائتمان الصادرات للمدى القصير و 4.8 مليارات دولار وبنسبة 19.8% لعمليات الضمان المحلية و 1.3 مليار دولار وبنسبة 5.4% لضمان الاستثمار و 600 مليون دولار لعمليات ضمان ائتمان الصادرات للمدنيين المتوسط والطويل وبنسبة 2.3% من الإجمالي (شكل رقم 11 وجدول رقم 22).

المصدر: اتحاد امان - الاجتماع السنوي السابع بيروت - الجمهورية اللبنانية (نوفمبر 2016)

رؤوس أموال مؤسسات اتحاد أمان

شكل رقم (9): حصة أعضاء اتحاد امان من إجمالي عمليات ضمان الاستثمار وائتمان الصادرات في الدول العربية والإسلامية لعام 2015



وقد بلغ مجموع رؤوس أموال مؤسسات اتحاد امان نحو 9.1 مليارات دولار لعام 2015 يمثل برنامج الصادرات السعودي النسبة الغالبة منها بنحو 44%، ثم وكالة قطر لتنمية الصادرات بقيمة 1.9 مليار وبنسبة 21.2% ثم برنامج التصدير والاستيراد التركي بقيمة 1.2 مليار دولار وبنسبة 13.5%، ثم صندوق ضمان صادرات ايران بقيمة 500 مليون دولار وبنسبة 5.5% (شكل رقم 10 وجدول رقم 21).

جدول رقم (22): توزيع عمليات ضمان الاستثمار وائتمان الصادرات حسب نوع العقد عام 2015

نوع العقد	القيمة بالمليار دولار	الحصة من الإجمالي (%)
ضمان ائتمان الصادرات للمدى القصير	17.5	72.3
ضمان ائتمان الصادرات للمدينين المتوسط والطويل	0.6	2.5
عمليات ضمان الاستثمار	1.3	5.4
عمليات الضمان المحلية	4.8	19.8
إجمالي حجم عمليات ضمان الاستثمار وائتمان الصادرات	24.2	100

المصدر: اتحاد امان - الاجتماع السنوي السابع بيروت - الجمهورية اللبنانية (نوفمبر 2016)

جدول رقم (21): توزيع رأس المال لاتحاد امان للعام 2015

اسم الجهة	القيمة بالمليار دولار	الحصة من الإجمالي (%)
برنامج الصادرات السعودية	4.0	44.0
بنك قطر للتنمية - وكالة قطر لتنمية الصادرات "تصدير"	1.9	21.2
بنك التصدير والاستيراد التركي	1.2	13.5
صندوق ضمانات صادرات ايران	0.5	5.5
أخرى	1.4	15.9
الإجمالي	9.1	100

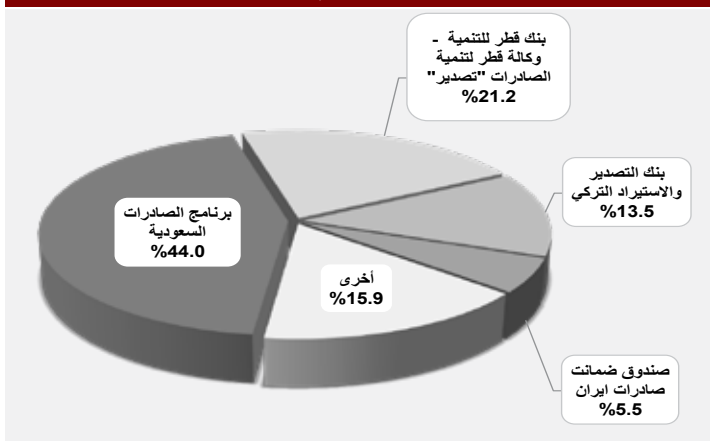
المصدر: اتحاد امان - الاجتماع السنوي السابع بيروت - الجمهورية اللبنانية (نوفمبر 2016)

جدول رقم (23): توزيع دخل أقساط التأمين حسب نوع العقد للعام 2015

اسم الجهة	القيمة بالمليون دولار	الحصة من الإجمالي (%)
ضمان ائتمان الصادرات للمدى القصير	66.00	61.1
عمليات الضمان المحلية	25.70	23.8
ضمان ائتمان الصادرات للمدينين المتوسط والطويل	8.90	8.2
عمليات ضمان الاستثمار	6.50	6.0
عمليات أخرى	1.00	0.9
إجمالي دخل أقساط التأمين	108.10	100

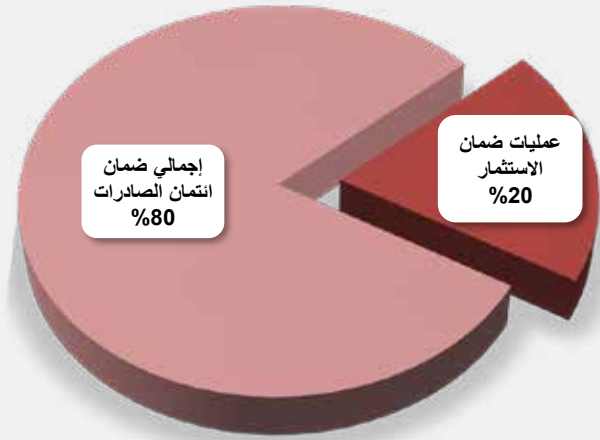
المصدر: اتحاد امان - الاجتماع السنوي السابع بيروت - الجمهورية اللبنانية (نوفمبر 2016)

شكل رقم (10): حصة أعضاء اتحاد امان من إجمالي رأس المال لاتحاد امان للعام 2015



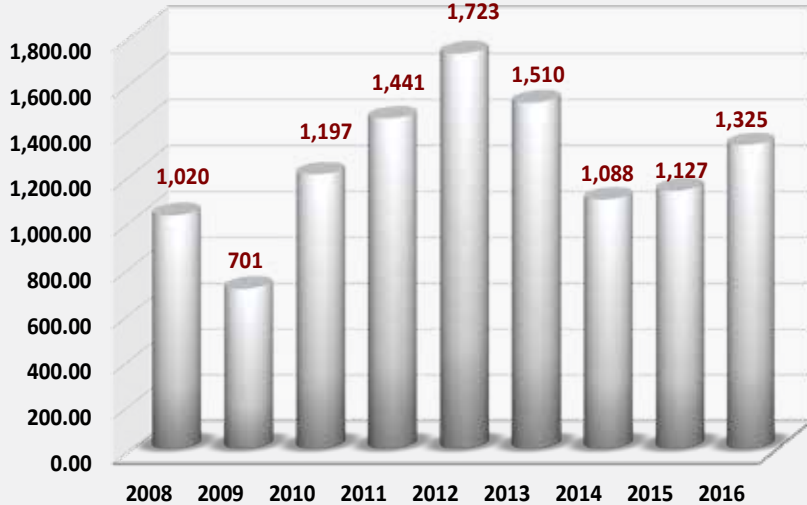
3- المؤسسة العربية لضمان الاستثمار وائتمان الصادرات

شكل رقم (11): توزيع عمليات المؤسسة العربية لضمان الاستثمار وائتمان الصادرات خلال (2008-2016)



على مدار نحو أربعة عقود ومنذ تأسيس المؤسسة العربية لضمان الاستثمار عام 1974 كأول مؤسسة دولية متعددة الأطراف تقدم خدمات ضمان الاستثمار ضد المخاطر غير التجارية في الدول العربية نجحت المؤسسة في خدمة العديد من المستثمرين العرب والأجانب في الدول العربية قبل أن تطور خدماتها فيما بعد لتشمل كذلك المصدرين بعد استحداث خدمة تأمين ائتمان الصادرات عام 1986 وتعديل مسماها إلى المؤسسة العربية لضمان الاستثمار وائتمان الصادرات عام 2008 حيث بلغت القيمة الإجمالية لعملياتها التراكمية بنهاية عام 2016 ما يزيد عن 14 مليار دولار.

شكل رقم (12): تطور عمليات الضمان في المؤسسة العربية لضمان الاستثمار وائتمان الصادرات خلال (2008-2016) (مليون دولار)



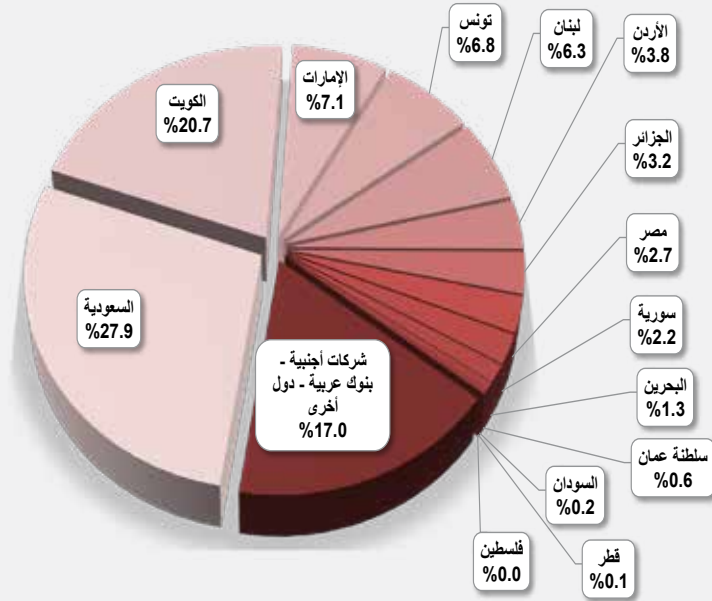
شهدت المؤسسة اتجاهاً عاماً للنمو في عملياتها خلال السنوات الأخيرة من 1020 مليون دولار عام 2008 إلى نحو 1325 مليون دولار عام 2016 ليصل إجمالي الفترة إلى 11.1 مليار دولار منها نحو 8.9 مليارات لضمان ائتمان الصادرات وبنسبة 80.2% من الإجمالي و 2.2 مليار دولار لضمان الاستثمار وبنسبة 19.8% من إجمالي عمليات الضمان خلال الفترة. (جدول رقم 24 وشكل رقم 15، 16).

جدول رقم (24): تطور حجم عمليات المؤسسة العربية لضمان الاستثمار وائتمان الصادرات خلال الفترة (2008-2016) بالمليون دولار

الإجمالي	2016	2015	2014	2013	2012	2011	2010	2009	2008	الإجمالي
إجمالي عمليات ضمان ائتمان الصادرات	8,932.58	1,145.57	970.43	888.95	1,276.93	1,528.06	1,138.64	768.10	589.50	626.40
إجمالي عمليات ضمان الاستثمار	2,199.37	179.56	156.63	198.63	233.13	195.34	302.18	429.30	111.30	393.30
إجمالي حجم عمليات ضمان الاستثمار وائتمان الصادرات	11,131.95	1,325.13	1,127.06	1,087.58	1,510.05	1,723.40	1,440.82	1,197.40	700.80	1,019.70

التوزيع الجغرافي للعمليات حسب الأقطار المصدرة:

شكل رقم (13): توزيع قيمة محفظة عقود الضمان للمؤسسة حسب الأقطار المصدرة للاستثمار والسلع خلال (2008 - 2016)



وفيما يتعلق بالتوزيع الجغرافي للعمليات حسب الأقطار المصدرة للاستثمار إلى الدول العربية والمصدرة للسلع إلى الدول العربية والعالم تشير إحصاءات المؤسسة خلال السنوات الأخيرة (2008-2016) إلى أن السعودية حلت في المرتبة الأولى بقيمة عمليات بلغت 3107 مليارات دولار ونسبة 27.9% من مجمل العمليات، تليها الكويت في المرتبة الثانية بقيمة 2.31 مليار دولار ونسبة 20.7% من الإجمالي، فالإمارات ثالثا بقيمة 795 مليون دولار ونسبة 7.1%، ثم تونس في المرتبة الرابعة بقيمة 753 مليون دولار وبحصة تبلغ 6.8%، ثم لبنان خامسا

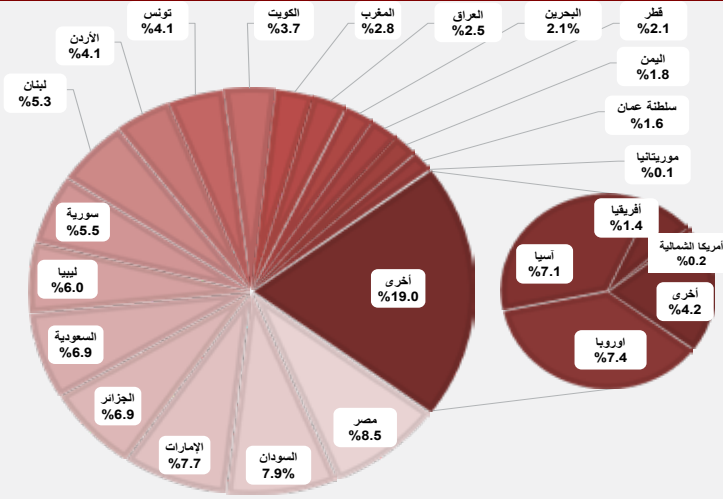
بقيمة 703 ملايين دولار ونسبة 6.3% تليها الأردن سادسا بقيمة 418 مليون دولار ونسبة 3.8%، ثم الجزائر سابعا بقيمة 352 مليون دولار ونسبة 3.2% تليها مصر في المركز الثامن بقيمة 3.3 ملايين دولار ونسبة 2.7%، ثم سورية تاسعا بقيمة 247 مليون دولار ونسبة 2.2%، ثم البحرين عاشرا بقيمة 150 مليون دولار ونسبة 1.3%، وسلطنة عمان بقيمة 66.6 مليون دولار ونسبة 0.6%، ثم السودان بقيمة 21.3 مليون دولار ونسبة 0.2%، ثم قطر بقيمة 11 مليون دولار ونسبة 0.1% وفلسطين بقيمة 2.7 مليون دولار ونسبة 0.02%. في حين بلغت قيمة العمليات المقدمة للبنوك العربية والمشاركة نحو 1894 مليون دولار ونسبة 17% من الإجمالي. (شكل رقم 17 جدول رقم 25).

جدول رقم (25): تطور قيمة محفظة عقود الضمان للمؤسسة حسب الأقطار المصدرة للاستثمار والسلع بالمليون دولار وحسب الترتيب التنازلي لإجمالي القيمة

م	الدولة	2008	2009	2010	2011	2012	2013	2014	2015	2016	الإجمالي
1	السعودية	210.5	274.1	408.3	484.0	536.3	547.46	202.81	187.99	255.52	1,107.0
2	الكويت	435.3	134.7	449.2	320.6	159.6	217.59	207.25	153.48	231.03	1,308.8
3	الإمارات	48.8	9.4	10.0	50.3	63.2	87.85	126.43	137.72	261.53	795.3
4	تونس	122.9	109.6	85.5	78.9	61.3	4.17	103.69	96.74	90.16	753.1
5	لبنان	85.9	76.9	76.3	101.2	113.2	102.10	38.66	56.17	52.13	702.6
6	الأردن	2.8	3.1	14.3	118.5	75.2	55.25	28.55	92.79	26.93	417.5
7	الجزائر	--	1.8	3.6	35.3	86.6	--	--	125.00	100.14	352.4
8	مصر	12.1	24.8	55.4	72.9	77.1	22.26	22.42	7.77	8.57	303.3
9	سورية	11.8	24.4	9.9	38.7	41.2	33.82	87.41	--	--	247.1
10	البحرين	61.8	27.5	10.0	6.7	17.2	--	--	0.00	26.57	149.8
11	سلطنة عمان	5.5	4.0	3.6	10.6	7.3	--	10.00	9.21	16.43	66.6
12	السودان	10.8	10.5	--	--	--	--	--	0.00	--	21.3
13	قطر	--	--	--	10.0	--	--	0.90	0.00	--	10.9
14	فلسطين	--	--	--	0.091	0.560	0.68	0.71	0.32	0.32	2.7
	شركات أجنبية - بنوك عربية - دول أخرى	12	--	71.3	113.0	484.6	438.87	258.75	259.90	255.80	1,893.7
	الإجمالي	1,019.7	700.9	1,197.4	1,440.8	1,723.4	1,510.1	1,087.6	1,127.1	1,325.1	1,132.1

التوزيع الجغرافي للعمليات حسب الأقطار المضيفة للاستثمار والمستوردة للسلع:

شكل رقم(14): توزيع قيمة محفظة عقود الضمان للمؤسسة حسب الأقطار المضيفة للاستثمار والمستوردة للسلع خلال (2016 - 2008)



يكشف التوزيع الجغرافي للعمليات حسب الأقطار المضيفة للاستثمار والمستوردة للسلع خلال السنوات الأخيرة (2008-2016) عن أن مصر حلت في المرتبة الأولى بقيمة عمليات بلغت 948 مليون دولار ونسبة 8.5% من مجمل العمليات، ثم السودان في المرتبة الثانية بقيمة 905 ملايين دولار بنسبة 7.9% من الإجمالي، ثم الإمارات في المرتبة الثالثة بقيمة 855 مليون دولار وبحصة تبلغ 7.7%، ثم الجزائر رابعا بقيمة 770 مليون دولار ونسبة 6.9%، ثم السعودية خامسا بقيمة 768 مليون دولار ونسبة 6.9%، فليبيا سادسا بقيمة 629 مليون دولار ونسبة 6%، تليها سورية سابعا بقيمة 618 مليون دولار ونسبة 5.5%، يليها لبنان في المركز الثامن بقيمة 591.2

مليون دولار ونسبة 5.3%، ثم الاردن تاسعا بقيمة 457 مليون دولار ونسبة 4.1%، تليها تونس في المركز العاشر بقيمة 455 مليون دولار بنسبة 4.1%، ثم الكويت في المركز الحادي عشر بقيمة 415 مليون دولار ونسبة 3.7% تليها المغرب في المركز الثاني عشر بقيمة 309 ملايين دولار ونسبة 2.8%، ثم العراق في المركز الثالث عشر بقيمة 275 مليون دولار ونسبة 2.5%، ثم البحرين في المركز الرابع عشر بقيمة 239 مليون دولار ونسبة 2.1% ثم قطر في المركز الخامس عشر بقيمة 239 مليون دولار ونسبة 2.1%، ثم اليمن في المركز السادس عشر بقيمة 206 ملايين دولار ونسبة 1.8%، ثم سلطنة عمان في المركز السابع عشر بقيمة 177 مليون دولار ونسبة 1.6%، وأخيرا موريتانيا بقيمة 13 مليون دولار. في حين بلغت قيمة عمليات الضمان التي استفادت منها الدول غير العربية المستوردة للسلع العربية نحو 2267 مليون دولار ونسبة 21% من الإجمالي، توزعت بشكل رئيسي على أوروبا بنسبة 7.4% من الإجمالي و 7.1% لآسيا و 1.4% لأفريقيا وبقية دول العالم بنسبة 4.4% (شكل رقم 18 جدول رقم 26).

جدول رقم (26): تطور قيمة محفظة عقود الضمان للمؤسسة حسب الأقطار المضيفة للاستثمار والمستوردة للسلع بالمليون دولار وحسب الترتيب التنازلي لإجمالي القيمة

الدولة	2008	2009	2010	2011	2012	2013	2014	2015	2016	الإجمالي
مصر	10.01	27.26	27.18	60.60	228.99	207.94	93.85	119.91	171.76	947.49
السودان	163.20	107.35	318.64	150.22	58.78	48.12	20.91	20.68	16.74	904.63
الإمارات	28.90	57.96	91.79	174.68	206.61	102.97	45.57	66.09	79.88	854.46
الجزائر	5.61	4.46	3.82	113.52	159.28	83.42	57.04	204.10	138.50	769.75
السعودية	47.01	47.50	54.56	124.17	175.71	99.22	62.55	51.34	105.73	767.78
ليبيا	175.89	3.86	107.47	83.64	87.92	92.24	20.83	14.00	42.61	628.45
سورية	193.09	31.88	104.10	74.64	50.00	58.04	35.26	35.25	35.25	617.50
لبنان	16.77	5.00	18.41	28.73	99.40	79.34	71.45	97.21	174.84	591.15
الأردن	29.43	41.29	44.59	98.20	68.77	52.93	42.91	53.76	24.93	456.81
تونس	26.45	17.20	26.13	29.83	51.72	25.45	28.07	127.11	122.64	454.59
الكويت	31.31	47.84	51.29	76.23	70.87	65.03	25.83	24.01	22.66	415.07
المغرب	3.57	38.00	52.97	44.59	22.04	11.44	58.96	38.29	39.12	308.97
العراق	--	--	--	--	2.73	10.94	57.51	110.61	93.46	275.25
البحرين	17.20	26.71	25.02	46.77	42.23	36.18	27.42	9.27	8.48	239.30
قطر	9.33	28.23	33.64	36.52	46.07	38.99	15.71	16.76	13.83	239.10
اليمن	12.18	8.54	37.03	30.84	30.84	42.86	43.97	--	--	205.82
سلطنة عمان	11.24	16.41	13.04	20.81	22.78	19.79	31.43	16.70	24.29	176.49
موريتانيا	--	--	--	--	1.00	1.67	1.67	5.00	5.00	12.67
الإجمالي العربي	781.20	509.49	1,009.67	1,193.55	1,432.77	1,067.88	740.93	1,010.09	1,119.72	8,865.31
أوروبا	99.03	73.46	95.53	123.72	194.45	166.04	35.22	15.31	26.52	829.28
آسيا	110.18	72.10	50.77	73.39	62.04	130.76	101.02	68.67	126.80	795.72
أفريقيا	23.69	25.75	22.06	31.35	12.90	10.81	1.37	12.23	11.75	151.91
أمريكا الشمالية	0.06	0.19	7.42	8.54	1.57	--	--	--	--	17.79
أمريكا الجنوبية	0.10	1.14	--	--	--	--	--	--	--	1.24
أخرى	5.47	18.73	11.93	10.27	19.67	134.56	209.05	20.75	40.35	470.78
إجمالي الدول الغير عربية	238.52	191.38	187.70	247.27	290.64	442.17	346.65	116.97	205.41	2,266.71
الإجمالي	1,019.73	700.87	1,197.38	1,440.82	1,723.40	1,510.05	1,087.58	1,127.06	1,325.13	11,132.02

التوزيع الجغرافي لإجمالي قيمة الضمانات القائمة للمؤسسة بنهاية عام 2016:

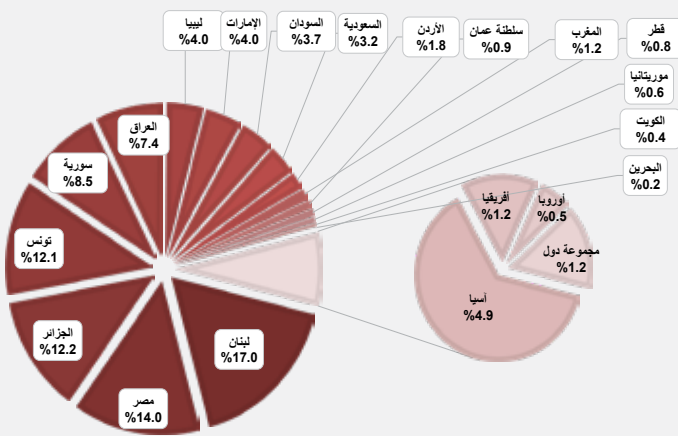
جدول رقم (27): إجمالي قيمة العقود السارية والالتزامات القائمة للمؤسسة بنهاية 2016 حسب القطر المضيف / المستورد للاستثمار والسلع

الدولة	القيمة بالمليون دولار
1 لبنان	70.00
2 مصر	57.65
3 الجزائر	50.38
4 تونس	49.85
5 سورية	35.25
6 العراق	30.70
7 ليبيا	16.64
8 الإمارات	16.61
9 السودان	15.34
10 السعودية	13.17
11 الأردن	7.52
12 المغرب	5.11
13 عمان	3.84
14 قطر	3.22
15 موريتانيا	2.55
16 الكويت	1.61
17 البحرين	0.84
إجمالي الدول العربية	380.30
1 آسيا	20.20
2 أفريقيا	4.81
3 أوروبا	2.00
4 مجموعة دول	5.03
إجمالي الدول الغير عربية	32.04
الإجمالي	412.34

أما فيما يتعلق بالتوزيع الجغرافي لإجمالي قيمة الالتزامات القائمة للمؤسسة بنهاية عام 2016 فتشير إحصاءات المؤسسة خلال السنوات الأخيرة (2008-2016) إلى أن لبنان حل في المرتبة الأولى بقيمة بلغت 70 مليون دولار وبنسبة 17% من مجمل الضمانات، تليها مصر في المرتبة الثانية بقيمة 58 مليون دولار بنسبة 14% من الإجمالي، ثم الجزائر في المرتبة الثالثة بقيمة 50 مليون دولار وبحصة تبلغ 12.2%، ثم تونس رابعا بقيمة 49.9 مليون دولار وبنسبة 12.1%، ثم سورية خامسا بقيمة 35.3 مليون دولار وبنسبة 8%، تليها العراق سادسا بقيمة 30.7 مليون دولار وبنسبة 7%، ثم ليبيا سابعا بقيمة 16.6 مليون دولار وبنسبة 4%، تليها الامارات في المركز الثامن بقيمة 16.6 مليون دولار وبنسبة 4%، ثم السودان تاسعا بقيمة 15.3 مليون دولار وبنسبة 3.7%، تليها السعودية في المركز العاشر بقيمة 13.2 مليون دولار بنسبة 3.2%، تليها الاردن في المركز الحادي عشر بقيمة 7.5 ملايين دولار وبنسبة 1.8%، ثم المغرب في المركز الثاني عشر بقيمة 5.1 ملايين دولار وبنسبة 1.2%، ثم سلطنة عمان في المركز الثالث عشر بقيمة 3.8 ملايين دولار وبنسبة 0.9%، ثم قطر في المركز الرابع عشر بقيمة 3.2 ملايين دولار وبنسبة 0.8%، ثم موريتانيا في المركز الخامس عشر بقيمة 2.6 مليون دولار وبنسبة 0.6%، ثم الكويت في المركز السادس عشر بقيمة 1.6 مليون دولار وبنسبة 0.4%، ثم البحرين في المركز السابع عشر بقيمة 0.8 مليون دولار وبنسبة 0.2%.

في حين بلغت قيمة الضمانات القائمة للمؤسسة بنهاية عام 2016 للدول غير العربية 32 مليون دولار وبنسبة 7.8% من الإجمالي، توزعت بشكل رئيسي على آسيا بنسبة 4.9% من الإجمالي و 1.2% لأفريقيا و 1.7% لأوروبا وبقية دول العالم. (شكل رقم 19 جدول رقم 27).

شكل رقم (15): التوزيع الجغرافي لإجمالي قيمة العقود السارية والالتزامات القائمة للمؤسسة بنهاية عام 2016



للاستفسار عن محتويات النشرة أو طلب الحصول على نسخة يرجى الاتصال على إدارة البحوث والدراسات:

riadh@dhaman.org		+965-24959558		مدير إدارة البحوث والدراسات		د. رياض بن جليلي	
aeldabh@dhaman.org	+965-24959562	رئيس وحدة الدراسات والنشر	أحمد الضبع	mona@dhaman.org	+965-24959561	رئيس وحدة البحوث والاطومات	منى قمحية
aymang@dhaman.org	+965-24959529	سكرتير	أيمن غازي	samer@dhaman.org	+965-24959553	مساعد باحث	سامر ولد علي

سندكم للنجاح في تطوير أعمالكم ...

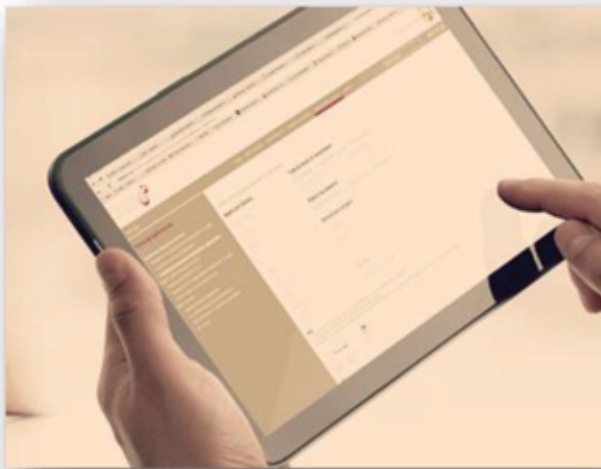
المؤسسة العربية لضمان
الإستثمار وائتمان الصادرات
The Arab Investment & Export
Credit Guarantee Corporation



نوفر تغطية تأمينية ضد مخاطر
الائتمان والمخاطر السياسية
منذ أكثر من 40 سنة
نتمتع بتصنيف ائتماني مرتفع
AA من وكالة ستاندرد أند بورز
منذ عام 2008

نملك خبرات واسعة وكفاءة
عالية في مجال تأمين المخاطر
السياسية والتجارية ونقدم
خدمات تأمينية بتكلفة مالية
مجدية

نسعى إلى زيادة الوعي
الاستثماري العربي وإلى دعم
صناع القرار من أجل تطوير بيئة
أداء الأعمال ومناخ الاستثمارات
العربية



زوروا موقعنا الجديد
www.dhaman.org

المركز الرئيسي: المقر الدائم للمنظمات العربية
تقاطع شارع جمال عبد الناصر وطريق المطار، الشويخ، دولة الكويت
ص.ب - 23568 الصفاة 13096
هاتف : (+965) 24959555 - فاكس : (+965) 24959596/7 - البريد الإلكتروني : info@dhaman.org