

# ضمان الاستثمار



نشرة فصلية تصدر عن المؤسسة العربية لضمان الاستثمار وائتمان الصادرات  
(هيئة عربية دولية) تغطي شؤون الاستثمار والتجارة في الدول العربية

المؤسسة العربية لضمان  
الاستثمار وائتمان الصادرات  
The Arab Investment & Export  
Credit Guarantee Corporation



## صناعة الضمان في الدول العربية والإسلامية والعالم

- 3 ..... الافتتاحية ■
- 4 ..... أنشطة المؤسسة ■
- 6 ..... صناعة الضمان في العالم ■
- 12 ..... صناعة الضمان في الدول الإسلامية ■
- 15 ..... صناعة الضمان في الدول العربية ■
- المؤسسة العربية لضمان الاستثمار ■
- 16 ..... وائتمان الصادرات (ضمان) ■

السنة الثانية والثلاثون العدد الفصلي الثالث (يوليو - سبتمبر 2016)

المقر الرئيسي: المقر الدائم للمنظمات العربية - ص.ب: 23568 الصفاة 13096 الكويت، دولة الكويت  
هاتف: +965 24959555/000 - فاكس: +965 24959596/7 البريد الإلكتروني: research@dhaman.org

www.dhaman.org

## أغراض المؤسسة وأجهزتها

### نشأتها:

تأسست المؤسسة العربية لضمان الاستثمار وائتمان الصادرات في عام 1974 وباشرت أعمالها في مطلع أبريل 1975. وتضم المؤسسة في عضويتها كافة الدول العربية وعدداً من الهيئات العربية الدولية.

### أغراض المؤسسة:

وفق اتفاقية إنشائها تعمل المؤسسة على تحقيق هدفين رئيسيين:

- يتمثل الأول في توفير خدمات الضمان ضد المخاطر غير التجارية للاستثمارات العربية البينية والأجنبية المستثمرة في المشاريع الإنمائية بالدول العربية، وضد المخاطر التجارية وغير التجارية لائتمان صادرات الدول العربية فيما بينها ولتختلف دول العالم.
- يتمثل الغرض الثاني في المساهمة في زيادة الوعي الاستثماري العربي من خلال مجموعة من الأنشطة المكتملة والخدمات المساندة التي تساهم في تطوير بيئة ومناخ الاستثمارات العربية وأوضاعها وإبراز الفرص الاستثمارية المتاحة. وتنمية مهارات الكوادر العربية في هذا المجال.

وفي سبيل تحقيق أغراضها تقوم المؤسسة بتوفير التغطية التأمينية ضد عدد من المخاطر أهمها: المخاطر السياسية للاستثمارات القائمة والجديدة المنفذة في الدول العربية، وكذلك المخاطر التجارية والسياسية للصادرات العربية وكذلك واردات السلع والبضائع الرأسمالية والاستراتيجية، إلى جانب تغطية المخاطر التجارية للمبيعات المحلية. كما تلتزم المؤسسة بدفع التعويض عن الخسائر المحققة بنسب تصل إلى 100%، وخلال مدة تتراوح ما بين شهر وأربعة شهور، كذلك تغطي العمليات الكبرى بقدرتها الذاتية وبالتعاون مع كبريات جهات إعادة التأمين، فضلاً عن التزامها بإعداد البحوث وتقديم الدعم الفني والاستشارات للجهات العربية العاملة في مجال تخصصها.

## أجهزة المؤسسة:

### مجلس المساهمين (الجمعية العمومية):

هو أعلى سلطة في المؤسسة، ويمثل جميع الأعضاء (دولاً وهيئات). وتنعقد له كافة الصلاحيات اللازمة لتحقيق أغراضها، ومن المهام التي يتولاها - ضمن صلاحيات أخرى - وضع السياسة العامة التي تحكم عمل المؤسسة، وتفسير نصوص الاتفاقية، وتعديلها، وتعيين أعضاء مجلس الإدارة والمدير العام.

### مجلس الإدارة:

يتألف مجلس الإدارة من تسعة أعضاء غير متفرغين، يتم اختيارهم لمدة ثلاث سنوات، وينتخب من بين أعضائه رئيساً، ويتولى المجلس إدارة أعمال المؤسسة وفق الصلاحيات المنصوص عليها في اتفاقية المؤسسة أو المحولة له من قبل مجلس المساهمين. وتتضمن تلك الصلاحيات - ضمن مهام أخرى - إقرار النظم واللوائح المالية والإدارية، إقرار برامج العمليات والبحوث المقترحة من المدير العام للمؤسسة ومتابعة تنفيذها، تحديد الأوجه التي توظف فيها أموال المؤسسة، اعتماد الموازنة التقديرية، وتقديم تقرير سنوي عن نشاط المؤسسة لمجلس المساهمين.

### أسماء السادة أعضاء مجلس الإدارة:

1. سعادة الأستاذ/ أحمد بن محمد الغنام رئيساً
2. سعادة الأستاذ/ إسحق عبد الغني عبد الكريم عضواً
3. سعادة الأستاذ/ عبد المجيد محمد رمضان أمحمد عضواً
4. سعادة الأستاذ/ خالد علي البستاني عضواً
5. سعادة الأستاذ/ أحمد علي بوكشيثة عضواً
6. سعادة الدكتور/ عادل أحمد الشركس عضواً
7. سعادة الأستاذ/ سيد محمد أحمد حمداني عضواً
8. سعادة الدكتور/ صلاح الدين حامد الحديثي عضواً
9. سعادة الدكتور/ محمد الغلبزوري عضواً

### المدير العام:

سعادة الأستاذ / فهد راشد الإبراهيم

## ضمان المخاطر يزداد عربياً ويتراجع عالمياً



رغم استمرار التوترات والأحداث الساخنة في العالم وارتفاع المخاطر السياسية والأمنية في العديد من مناطق النزاع، شهدت صناعة الضمان ضد المخاطر التجارية والسياسية تراجعاً غير متوقع حيث انخفضت قيمة الضمانات المقدمة من 50 هيئة دولية وإقليمية ووطنية أعضاء الاتحاد الدولي لهيئات ضمان انتمان الصادرات والاستثمار (اتحاد بيرن)، إلى نحو 1.85 تريليون دولار عام 2015، مقارنة مع نحو تريليوني دولار في العام السابق.

كما استحوذت نفس الدولة على 3.4% من عمليات ضمان الاستثمار القائمة عالمياً بنهاية 2015، كذلك حلت دولة عربية أخرى في مقدمة دول التعويضات المدفوعة بحصة 22.4% من الإجمالي العالمي.

• حلت دولتان عربيتان في قائمة أهم الدول للعمليات القائمة لضمان انتمان الصادرات في المديين المتوسط والطويل بحصة 5.9% من الإجمالي العالمي.

وبنهاية سبتمبر 2016 تجاوزت قيمة عمليات المؤسسة العربية لضمان الاستثمار وانتمان الصادرات التراكمية حاجز الـ 14 مليار دولار وذلك تأكيداً على استمرارها في تلبية احتياجات المستثمرين والتطوير المستمر لخدماتها وإمكاناتها المادية والبشرية لاستيعاب المتغيرات ومواجهة التحديات، بما يعزز حركة التجارة والاستثمار ويسهم في تحقيق الأهداف التنموية لمنطقتنا العربية.

والله ولي التوفيق ،،  
فهد راشد الإبراهيم  
المدير العام

وإسلامية وطنية وإقليمية، أعضاء "اتحاد أمان"، بمعدل 13.7% لتبلغ نحو 25 مليار دولار خلال عام 2014 منها 44% قدمتها الهيئات العربية.

كما حلت دول عربية مختلفة في قوائم أهم 10 دول عالمياً على صعيد عمليات الضمان المقدمة من قبل 50 هيئة دولية وإقليمية ووطنية أعضاء اتحاد بيرن وفق ما يلي:

• حلت دولتان عربيتان في قائمة أهم عشر دول لعمليات ضمان الصادرات للمديين المتوسط والطويل الجديدة لعام 2015 بقيمة إجمالية نحو 20 مليار دولار وبنسبة 12.2% من الإجمالي العالمي، كما جاءت 3 دول عربية في قائمة أهم 10 دول لتعويضاتها المستردة خلال نفس العام بقيمة إجمالية 829 مليون دولار وبنسبة 3.7% من الإجمالي العالمي.

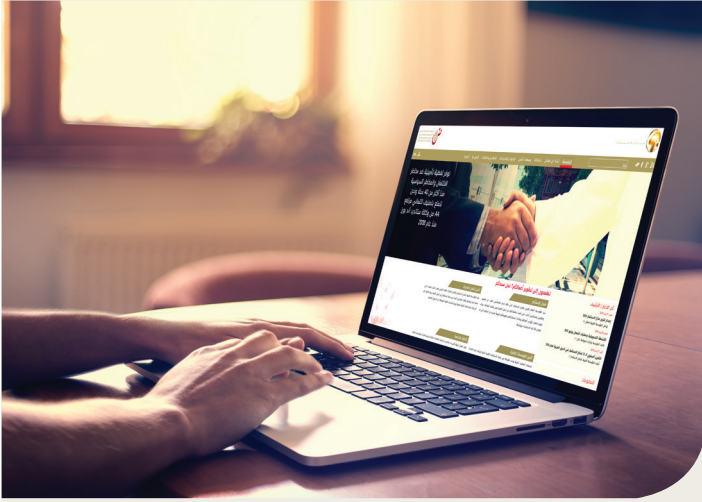
• حلت دولة عربية في قائمة أهم الدول للتعويضات المدفوعة لعمليات ضمان الصادرات للمدى القصير بنسبة 5.7% من الإجمالي العالمي.

• حلت دولة عربية في قائمة أهم الدول لعمليات ضمان الاستثمار الجديدة لعام 2015 بنسبة 4.6% من الإجمالي العالمي،

هذا التراجع ترافق مع استمرار سيطرة عمليات ضمان انتمان الصادرات بحصة تبلغ 94% من الإجمالي مقابل نحو 6% لضمان الاستثمار وكذلك مع استقرار نسبة تغطية عمليات ضمان الاستثمار لإجمالي الاستثمارات الأجنبية المباشرة في الدول النامية عند نحو 14% فيما بلغت نسبة تغطية عمليات الضمان للصادرات السلعية في العالم نحو 9.3% خلال نفس العام. وفي مؤشر على تحقق بعض المخاطر فقد ارتفعت قيمة التعويضات المدفوعة في العالم بمعدل يزيد عن 36% لتبلغ 6 مليارات دولار عام 2015 في مقابل انخفاض قيمة التعويضات المستردة لتبلغ 2.7 مليار دولار.

أما على صعيد المنطقة الإسلامية والعربية فقد انعكس ارتفاع درجة المخاطر السياسية والأمنية للاستثمار والتجارة والتمويل والأعمال في بعض الدول وإدراك العديد من الحكومات والشركات العربية والأجنبية الناشطة في مجال التجارة والاستثمار في الأقطار العربية للدور المهم الذي تقوم به خدمات الضمان في مثل تلك الحالات. حيث ارتفع مجمل الضمانات التي وفرتها 17 هيئة تأمين انتمان صادرات عربية

## أنشطة المؤسسة



## ”ضمان“ ت دشن موقعها الإلكتروني الجديد dhamaan.org

تم خلال الفترة إطلاق موقع الكتروني جديد للمؤسسة من حيث الشكل والمضمون باللغتين العربية والإنجليزية بعد نحو 6 أشهر من العمل المتواصل لفريق مشترك من إدارة البحوث والدراسات وقسم تقنية المعلومات وإدارة العمليات بالتعاون مع الشركة المنفذة للمشروع حيث تم استحداث العديد من العناصر بهدف تعزيز قدرة المؤسسة على التواصل الإلكتروني مع الخارج، واهم تلك العناصر ما يلي:

- استخدام لغة برمجة حديثة وأسلوب أرشفة واستدعاء وتصفح متطور يعزز من الإمكانيات الفنية للموقع الجديد وسهولة التعامل معه وانتشاره.
- مراجعة وتحديث المحتوى المعلوماتي للموقع في ضوء مستجدات المؤسسة على صعيد الخدمات الجديدة والتعديلات في نظم عملها وهيكلها والإصدارات والمطبوعات الصادرة عنها.
- قيام إدارة العمليات باستحداث العديد من الخدمات التأمينية الجديدة عبر الموقع وتسهيل خطوات تعامل العملاء إلكترونياً مع المؤسسة فضلاً عن استحداث آلية للتواصل المباشر مع وسطاء التأمين حول العالم.
- قيام إدارة البحوث والدراسات بإنشاء قاعدة بيانات إلكترونية جديدة على غرار ما هو معمول به في المؤسسات الدولية الكبرى لتمكين زوار الموقع من الحصول على المعلومات والبيانات الاقتصادية والاستثمارية والتجارية لغالبية الدول العربية.
- متابعة التواصل مع الإدارات المعنية والمتابعين من خارج المؤسسة بشأن ملاحظاتهم على الموقع الجديد.

## ضمان تشارك في أنشطة سلطنة عمان ومصر والكويت والسعودية

قام وفد من المؤسسة بزيارة إلى سلطنة عمان خلال شهر أغسطس 2016 والتقى عدداً من المصدرين بهدف بحث مجالات التعاون مع المؤسسة في مجال تأمين ائتمان الصادرات.

وتحت رعاية رئيس مجلس الوزراء المصري ومعالي الأمين العام لجامعة الدول العربية وبتنظيم من الاتحاد العربي لتنمية الصادرات الصناعية ومؤسسة توريق القابضة الإماراتية، شاركت المؤسسة في أعمال ”مؤتمر التجارة العربية وتمويل سلسلة التوريد“ الذي عقد في القاهرة خلال يومي 4 و5 سبتمبر 2016. وقدمت المؤسسة خلال جلسات المؤتمر ورقة تعريفية بخدماتها وكيفية استفادة المؤسسات المالية والشركات المصدرة والمستثمرة منها.

كما تم خلال فترة التقرير زيارة عدد من الشركات المستثمرة والمصدرة داخل دولة المقر في الكويت ودولة المكتب الإقليمي في السعودية بغرض ترويج خدمات المؤسسة التأمينية في مجال تأمين الاستثمار وائتمان الصادرات.

## المؤسسة أبرمت 24 عقداً و41 ملحقاً بقيمة 202.4 مليون دولار في الربع الثالث

تسلمت المؤسسة خلال الربع الثالث من العام الجاري 2016 نحو 88 طلباً لتأمين ائتمان صادرات من شركات مصدرة من 9 دول عربية ودولة أجنبية ومن جهة عربية أجنبية مشتركة، كما تم إبرام 16 عقداً و41 ملحقاً لتأمين ائتمان صادرات بقيمة قدرها حوالي 163.8 مليون دولار.

وعلى مستوى ضمان الاستثمار، فقد تسلمت المؤسسة 14 استفساراً إضافة إلى 4 طلبات لضمان استثمارات في 3 دول عربية أعضاء بقيمة قدرها حوالي 209.6 ملايين دولار.

أما على مستوى تأمين المؤسسات المالية فقد تسلمت المؤسسة 26 استفساراً لتأمين تعزيز خطابات اعتماد بقيمة بلغت حوالي 354.5 مليون دولار وتم إبرام 8 عقود قيمتها 38.6 مليون دولار. ليصبح إجمالي العقود والملاحق 24 عقداً و41 ملحقاً بقيمة إجمالية 202.4 مليون دولار خلال الفترة.



## صناعة الضمان في الدول العربية والإسلامية والعالم

الحكومات في قرار استحقاق التعويض.

ونظرا للارتباط الوثيق بين الاستثمار والتصدير والتمويل فإن الضمان يخدم كلا من المستثمر والمصدر والممول، فمع تنامي حركة التصدير تتزايد الحاجة إلى إنتاج مزيد من السلع من خلال التوسع في الاستثمار، ولذا نجد ان هناك العديد من المؤسسات التي تقدم الى جانب خدمات ضمان الاستثمار خدمات تتعلق بضمان الصادرات ضد المخاطر التجارية وغير التجارية.

وفيما يتعلق بضمان انتمان الصادرات فإنه عادة ما يكون ضد المخاطر التجارية والمخاطر غير التجارية، وتتمثل أهمية الضمان هنا ليس فقط في دوره التقليدي في حماية المصدر من تلك المخاطر بل فيما يوفره من مزايا أخرى من أهمها؛ أنه يمكن المصدر من منح المستورد شروط دفع جاذبة ومن ثم زيادة قدرة الأول على المنافسة، كما يمكن الضمان المصدر من منح تسهيلات في الدفع للمستورد ويمكنه في الوقت ذاته من الحصول على تمويل دون أن يضطر للانتظار حتى يحل موعد استحقاق قيمة الصفقة، ويتم ذلك من خلال تنازل المصدر عن حقه في التعويض لدى المؤسسة للبنك الممول بمجرد إتمام عملية الشحن.

وانطلاقاً من مسنولية المؤسسة تجاه توعية الدول العربية ومؤسسات الضمان العاملة فيها وكذلك المستثمرين والمصدرين ورجال الاعمال بتطورات ومستجدات صناعة الضمان في المنطقة والعالم تحرص المؤسسة على اصدار عدد خاص في نشرتها الفصلية في سبتمبر من كل عام يتضمن تقريرا مفصلا عن تطورات صناعة وعمليات ضمان الاستثمار وانتمان الصادرات في الآجال المختلفة موزعة حسب نوع المخاطر المغطاة والدول والمناطق الجغرافية الاكثر استحوذاً على عمليات الضمان الجديدة والقائمة وكذلك رصد لتطور وتوزيع التعويضات المدفوعة والمستردة، مع التركيز على إبراز وضعية الدول العربية ومؤسساتها في هذا المجال. وذلك كما يتضح تفصيلا من الابواب اللاحقة.

وفي هذا السياق يتناول هذا العدد الخاص من النشرة واقع صناعة الضمان على المستويين الدولي والعربي.

جاء تأسيس العديد من المؤسسات الإقليمية والمتخصصة في مجالات تقديم الضمانات ضد المخاطر التجارية والسياسية التي يواجهها المستثمرون والمصدرون والممولون والجهات العاملة في المجال الاقتصادي بشكل عام، كمحاولة لتحديد الأثر السلبي المتوقع لتنامي تلك المخاطر على نمو أعمال التجارة والاستثمار والتمويل بين دول العالم.

ومنذ بداية السبعينيات تنبّهت الحكومات العربية لأهمية توفير مناخ من الثقة والاطمئنان للاستثمار والتجارة والأعمال بشكل عام في المنطقة يأمن في ظلّه المستثمر والمصدر والممول على استثماره وتجارته وأعماله، وفي هذا السياق تكثفت جهود تعزيز قدرات وإمكانات صناعة الضمان ضد المخاطر التجارية والسياسية في المنطقة وذلك بالتعاون مع المؤسسات العاملة في هذا المجال على كافة الأصعدة الوطنية والإقليمية والدولية وخصوصا في ظل المستجدات الأخيرة التي شهدتها المنطقة

كما حرصت معظم الدول على إنشاء مؤسسات وطنية لضمان الاستثمار وضمان انتمان الصادرات وتوفير الخدمات المرتبطة بالاستثمار والتجارة بشكل عام، والتنسيق إقليمياً ودولياً في مجالي التمويل وتوفير خدمات الضمان التي تتكامل مع الأنشطة الوطنية وتعزز إمكاناتها، وذلك بهدف تقديم ضمانات ضد المخاطر السياسية للمستثمر في الدول العربية، وتعويض خسارته عند تعرض استثماره لمخاطر المصادرة والتأميم والاخلال بالعقد وعدم القدرة على التحويل والاضطرابات الأهلية والحروب والنزاعات والإرهاب وغيرها من المخاطر السياسية التي تخرج عن إرادته.

وقد تعددت مصادر ضمان الاستثمار ما بين ضمانات حكومة الدولة المضيفة للاستثمار وضمان حكومة دولة المستثمر والضمانات التي تنص عليها الاتفاقيات الثنائية بين الدول، إلا أن أهم تلك المصادر هي مؤسسات الضمان الإقليمية والدولية باعتبار أن المؤمن له يكون أكثر ثقة في ضماناتها بعيداً عن تأثير

## 1 - صناعة الضمان في العالم

تشير أحدث البيانات المتاحة من الاتحاد الدولي لهيئات ضمان ائتمان الصادرات والاستثمار (اتحاد بيرن) إلى أهمية الحماية التأمينية حيث نجحت الضمانات التي قدمها أعضاء الاتحاد في دعم ما يقرب من 9% من التجارة العالمية.

وشهد سوق الضمان العالمي خلال عام 2015 نموا في حجم عمليات هيئات تأمين ائتمان الصادرات و ضمان الاستثمار في غالبية أنواع المنتجات التأمينية مقارنة بالعام السابق حيث بلغت نسبة تغطية عمليات ضمان الاستثمار لإجمالي الاستثمارات الأجنبية المباشرة في الدول النامية نحو 14% عام 2015 فيما بلغت نسبة تغطية ضمان الصادرات السلعية في العالم نحو 9.3% خلال نفس العام، وذلك لتلبية الطلب المتنامي مقروناً باستعداد هيئات الضمان لتحمل المخاطر في سبيل تنفيذ دورها الحيوي للحفاظ على تدفق الاستثمارات وانسياب التبادل التجاري حول العالم.

### أولاً : عمليات الضمان الجديدة

بلغ مجمل الضمانات التي قدمها أعضاء الاتحاد الدولي لهيئات ضمان ائتمان الصادرات والاستثمار (اتحاد بيرن)، الذي تأسس عام 1934 ويضم 50 هيئة دولية وإقليمية ووطنية، في نهاية عام 2015 حوالي 1.848 تريليون دولار، مقابل 1.972 تريليون دولار عام 2014، و 1.906 تريليون دولار عام 2013، و حوالي 1.821 تريليون دولار عام 2012 و 1.760 تريليون دولار عام 2011 (جدول رقم 1 وشكل رقم 1).

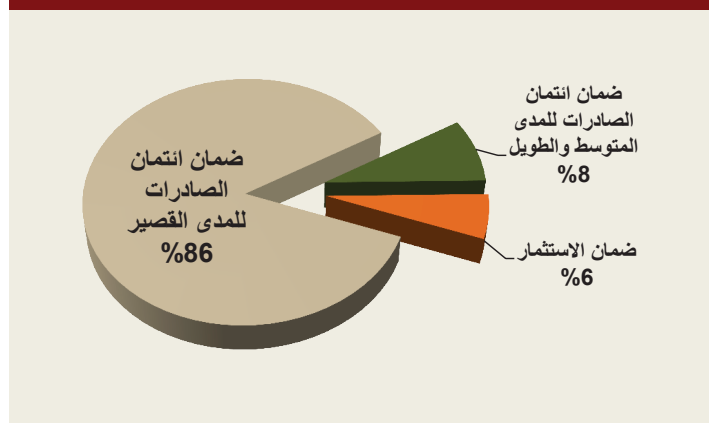
### جدول رقم (1): حجم عمليات ضمان الاستثمار وائتمان الصادرات حول العالم بالمليون دولار

للعام	ضمان ائتمان الصادرات المدى القصير	ضمان ائتمان الصادرات المدى المتوسط والطويل	ضمان الاستثمار	الإجمالي
<b>عمليات الضمان الجديدة</b>				
2011	1,495,088	190,085	75,044	1,760,217
2012	1,538,609	182,413	100,129	1,821,151
2013	1,645,786	161,222	99,305	1,906,313
2014	1,707,568	165,539	99,135	1,972,242
2015	1,586,394	154,244	107,323	1,847,961
<b>عمليات الضمان القائمة</b>				
2011	884,661	645,760	201,548	1,731,969
2012	1,032,224	687,679	221,898	1,941,801
2013	1,092,130	716,051	245,280	2,053,461
2014	1,051,984	701,353	240,231	1,993,568
2015	985,046	708,732	256,514	1,950,292
<b>التعويضات المدفوعة</b>				
2011	1,323	2,409	179	3,911
2012	1,827	2,617	125	4,569
2013	1,913	2,454	146	4,513
2014	2,005	2,152	239	4,396
2015	2,576	3,252	151	5,979
<b>التعويضات المستردة</b>				
2011	397	2,157	25	2,579
2012	340	2,657	107	3,104
2013	385	2,190	78	2,653
2014	565	2,392	83	3,040
2015	388	2,323	12	2,723

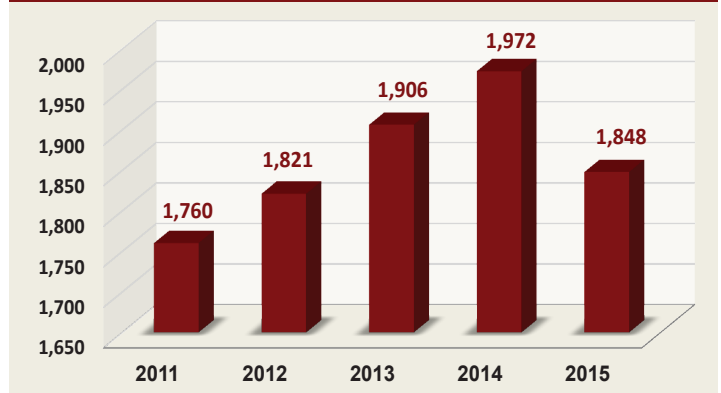
المصدر: اتحاد بيرن - التقرير الإحصائي السنوي للعام 2011-2015

وقد توزعت عمليات الضمان في العالم لعام 2015 ما بين 1.586 تريليون دولار لائتمان الصادرات للمدى القصير وبنسبة 86% من الإجمالي (مقارنة بـ 1.708 تريليون دولار عام 2014)، و 154.2 مليار دولار لائتمان الصادرات وللإقراض للمديين المتوسط والطويل وبنسبة 8% من الإجمالي (مقارنة بـ 165.5 مليار دولار عام 2014)، و 107.3 مليار دولار لضمان الاستثمار وبنسبة 6% من الإجمالي (مقارنة بـ حوالي 99.1 مليار دولار عام 2014) (شكل رقم 2).

### شكل رقم (2): توزيع عمليات الضمان الجديدة في العالم لعام 2015



### شكل رقم (1): تطور حجم عمليات ضمان الاستثمار وائتمان الصادرات الجديدة حول العالم بالمليار دولار



**جدول رقم (2): التعويضات المدفوعة لضمان ائتمان الصادرات في المديين المتوسط والطويل موزعة حسب طبيعة المخاطر بالمليون دولار**

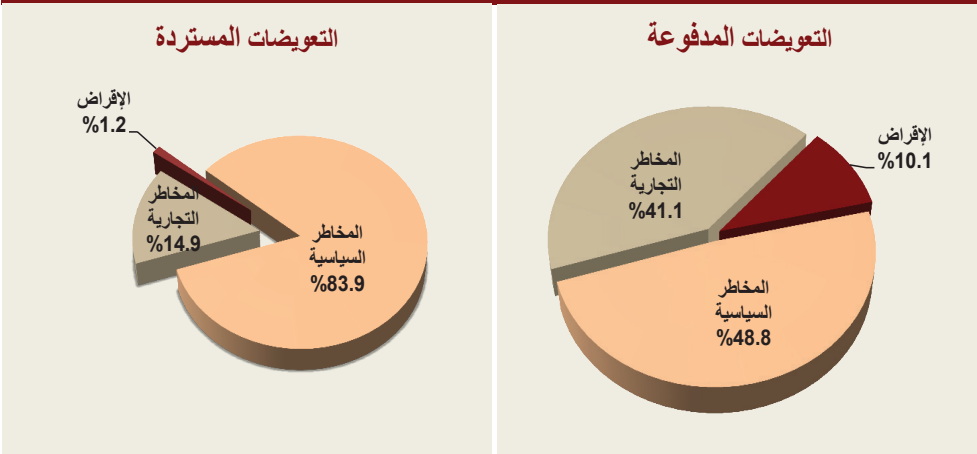
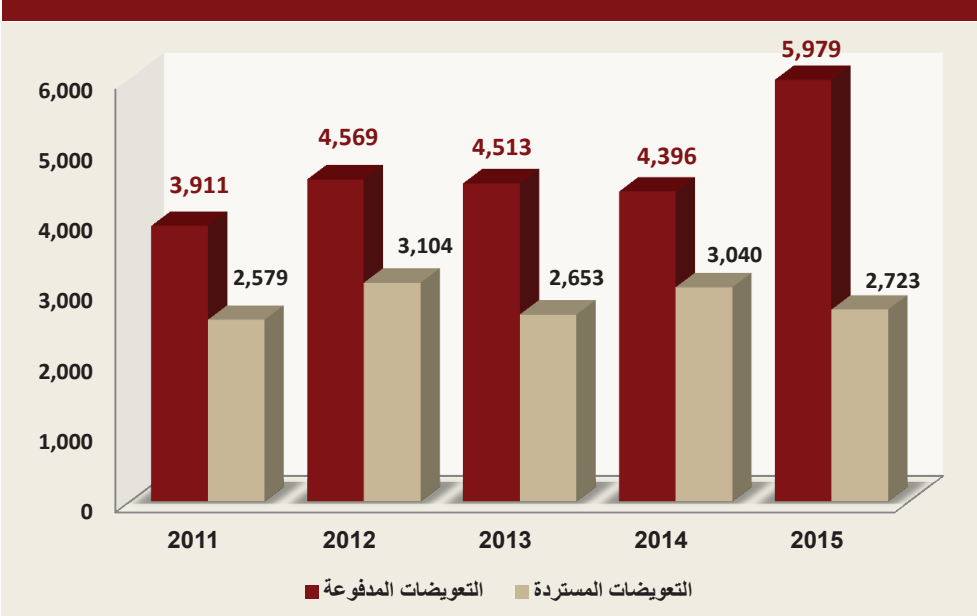
البيان	2015	2014	2013	2012	2011
المخاطر السياسية	1,588	888	1,086	1,142	557
المخاطر التجارية	1,335	1,091	1,272	1,165	1,672
الإقراض	329	172	96	301	180
<b>الإجمالي</b>	<b>3,252</b>	<b>2,152</b>	<b>2,454</b>	<b>2,617</b>	<b>2,409</b>

المصدر: اتحاد بيرن - التقرير الاحصائي السنوي للعام 2015-2011

**جدول رقم (3): التعويضات المستردة لضمان ائتمان الصادرات في المديين المتوسط والطويل موزعة حسب طبيعة المخاطر بالمليون دولار**

البيان	2015	2014	2013	2012	2011
المخاطر السياسية	1,949	1,978	1,697	2,210	1,566
المخاطر التجارية	346	409	487	432	578
الإقراض	28	5	6	15	13
<b>الإجمالي</b>	<b>2,323</b>	<b>2,392</b>	<b>2,190</b>	<b>2,657</b>	<b>2,157</b>

المصدر: اتحاد بيرن - التقرير الاحصائي السنوي للعام 2015-2011

**شكل رقم (3): التعويضات المدفوعة والمستردة لضمان ائتمان الصادرات في المديين المتوسط والطويل موزعة حسب طبيعة المخاطر بالمليون دولار خلال عام 2015**

**شكل رقم (4): تطور حجم التعويضات المدفوعة والمستردة حول العالم بالمليون دولار**


كما ارتفعت قيمة التعويضات المدفوعة لتبلغ 6 مليارات دولار عام 2015 مقارنة بـ 4.4 مليارات دولار عام 2014 ، وتوزعت التعويضات المدفوعة لضمان ائتمان الصادرات في المديين المتوسط والطويل لعام 2015 ما بين 48.8 % للمخاطر السياسية و 41.1% للمخاطر التجارية و 10.1% للإقراض. (جدول رقم 2 وشكل رقم 3 و4).

في المقابل انخفضت قيمة التعويضات المستردة خلال عام 2015 لتبلغ 2.7 مليار دولار مقابل 3 مليارات دولار عام 2014، وتوزعت التعويضات المستردة لضمان ائتمان الصادرات في المديين المتوسط والطويل لعام 2015 ما بين 83.9% للمخاطر السياسية و 14.9% للمخاطر التجارية و 1.2% للإقراض (جدول رقم 3 وشكل رقم 3 و4).

### 1- ضمان ائتمان الصادرات في المديين المتوسط والطويل:

انخفضت قيمة ضمان ائتمان الصادرات في المديين المتوسط والطويل من نحو 165.5 مليار دولار عام 2014 إلى نحو 154 مليار دولار عام 2015 بعدما كان قد شهد اتجاهاً عاماً تنازلياً ما بين عامي 2011 و2013. (جدول رقم 1).

وتوزعت العمليات الجديدة لضمان الصادرات للمديين المتوسط والطويل في العالم لعام 2015 والبالغ قيمتها أكثر من 154 مليار دولار ما بين 43.1% للشركات الخاصة، و 23% للحكومة، و 10.6% للقطاع العام، و 5.5% للمشاريع و 2.8% للبنوك، و 15% غير مصنفة (شكل رقم 5 وجدول رقم 4).

**جدول رقم (5): أكبر 10 دول من حيث العمليات الجديدة لضمان ائتمان الصادرات في المدى المتوسط والطويل بالمليون دولار لعام 2015**

1	الولايات المتحدة	16,089
2	مصر	11,428
3	البرازيل	10,435
4	روسيا	8,877
5	تركيا	7,592
6	قطر	7,457
7	الصين	5,538
8	المملكة المتحدة	4,710
9	كوريا الجنوبية	3,890
10	باكستان	3,717
	اخرى	74,612

**جدول رقم (6): أكبر 10 دول من حيث التعويضات المدفوعة لضمان ائتمان الصادرات في المدى المتوسط والطويل بالمليون دولار لعام 2015**

1	روسيا	1,449
2	إيران	375
3	الولايات المتحدة	301
4	البرازيل	193
5	أوكرانيا	168
6	المملكة المتحدة	100
7	الهند	61
8	كازاخستان	46
9	تركيا	38
10	بولندا	35
	اخرى	475
	الإجمالي	3,241

المصدر: اتحاد بيرن - التقرير الاحصائي السنوي للعام 2015-2011

**جدول رقم (7): أكبر 10 دول من حيث التعويضات المستردة لضمان ائتمان الصادرات في المدى المتوسط والطويل بالمليون دولار لعام 2015**

1	مصر	591
2	أندونيسيا	352
3	الأرجنتين	206
4	العراق	197
5	إيران	136
6	باكستان	108
7	كازاخستان	82
8	صربيا	58
9	كوبا	50
10	ليبيا	41
	اخرى	501
	الإجمالي	2,322

المصدر: اتحاد بيرن - التقرير الاحصائي السنوي للعام 2015-2011

**جدول رقم (4): العمليات الجديدة لضمان ائتمان الصادرات في المدى المتوسط والطويل موزعة قطاعياً بالمليون دولار**

2015	2014	2013	2012	2011	بيان القطاع
66,434	63,369	63,508	65,571	57,650	الشركات
35,406	32,176	20,474	25,129	20,405	الحكومة
16,321	17,391	17,264	22,982	35,057	القطاع العام
8,548	7,498	8,282	14,543	19,095	المشاريع
4,331	4,722	6,167	8,294	7,035	البنوك
23,203	40,382	45,527	45,894	50,843	غير مصنف
154,243	165,538	161,222	182,413	190,085	الإجمالي
10,662	12,782	14,097	23,249	14,048	الإقراض المباشر من ضمن الإجمالي

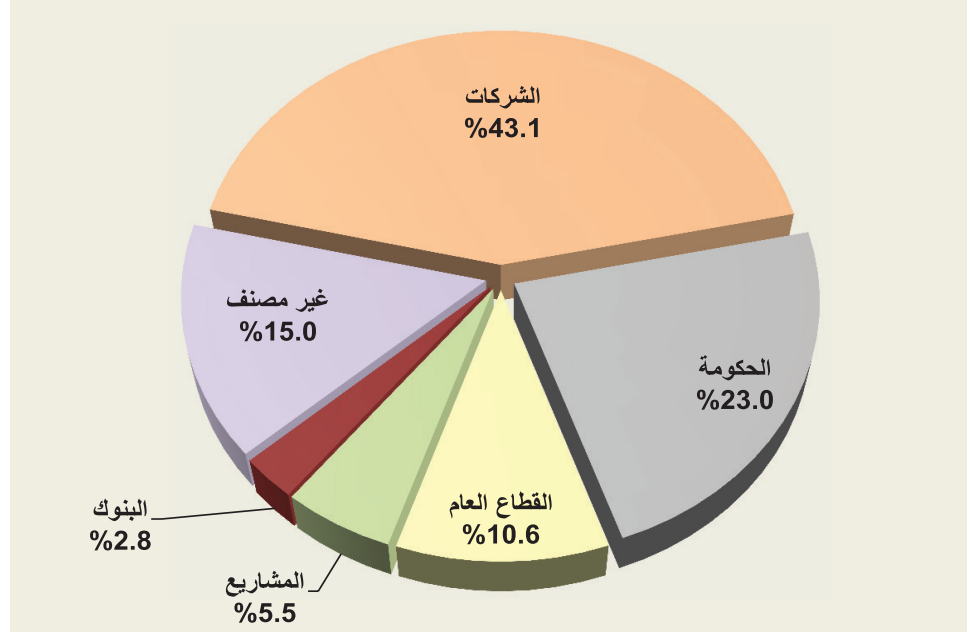
المصدر: اتحاد بيرن - التقرير الاحصائي السنوي للعام 2015-2011

والمملكة المتحدة والهند وكازاخستان وتركيا وبولندا. (جدول رقم 6).

وعلى صعيد التعويضات المستردة لعمليات ضمان الصادرات للمدنيين المتوسط والطويل في العالم لعام 2015 فقد حلت 3 دول عربية في قائمة أكبر 10 دول وهي؛ مصر بالمرتبة الأولى عالمياً بقيمة 591 مليون دولار وبنسبة 25.5% من الإجمالي العالمي والعراق بالمرتبة الرابعة عالمياً بقيمة 197 مليون دولار وبنسبة 8.5% من الإجمالي العالمي، وليبيا بالمرتبة العاشرة عالمياً بقيمة 41 مليون دولار وبنسبة 1.8% من الإجمالي العالمي، وذلك بقيمة إجمالية قدرها 829 مليون دولار للدول الثلاث وبنسبة تقارب 35.7% من الإجمالي العالمي (جدول رقم 7).

وفيما يتعلق بالتوزيع الجغرافي لعمليات ضمان الصادرات للمدنيين المتوسط والطويل في العالم لعام 2015، فقد تركزت العمليات بشكل رئيسي في مجموعة من الدول أبرزها؛ الولايات المتحدة وجاءت مصر في المرتبة الثانية بقيمة 11.428 مليار دولار وبحصة 7.4% من الإجمالي، والبرازيل، وروسيا، وتركيا، وقطر في المرتبة السادسة بقيمة 7.457 مليار دولار وبحصة 4.8% من الإجمالي، والصين، والمملكة المتحدة، وكوريا الجنوبية، وباكستان، وذلك بنسبة إجمالية بلغت 51.7% من الإجمالي (جدول رقم 5).

أما فيما يتعلق بالتعويضات المدفوعة لعمليات ضمان الصادرات للمدنيين المتوسط والطويل في العالم لعام 2015 فقد تصدرت روسيا المقدمة عالمياً بقيمة 1449 مليون دولار تلتها إيران بقيمة 375 مليون دولار ثم الولايات

**شكل رقم (5): التوزيع القطاعي للعمليات الجديدة لضمان ائتمان الصادرات في المدنيين المتوسط والطويل خلال عام 2015**




## 2- ضمان ائتمان الصادرات في المدى القصير

شهدت عمليات ائتمان الصادرات للمدى القصير انخفاضا من 1.708 تريليون دولار عام 2014 إلى 1.586 تريليون دولار عام 2015، (جدول رقم 1).

وفيما يتعلق بالتعويضات المدفوعة لعمليات ائتمان الصادرات للمدى القصير لعام 2015 والبالغ إجماليها 2576 مليون دولار فقد حلت السعودية في قائمة أكبر 10 دول حيث جاءت في المرتبة الخامسة بقيمة 151 مليون دولار وبحصة 5.9% من الإجمالي العالمي في حين حلت روسيا في المركز الأول بقيمة 236 مليون دولار ثم البرازيل وفنزويلا والولايات المتحدة والسعودية وإيطاليا وهونج كونج والهند والمملكة المتحدة والمكسيك (جدول رقم 8).

أما على صعيد التعويضات المستردة لعمليات ائتمان الصادرات للمدى القصير لعام 2015 والبالغ إجماليها 388 مليون دولار فقد حلت الولايات المتحدة في المرتبة المقدمة عالميا وتركزت العمليات في عدد من الدول أبرزها إيران وروسيا وفنزويلا والمكسيك وجمهورية الدومينيكان وإيطاليا والبرازيل

جدول رقم (8): أكبر 10 دول من حيث التعويضات المدفوعة لضمان ائتمان الصادرات في المدى القصير بالمليون دولار لعام 2015

1	روسيا	236
2	البرازيل	205
3	فنزويلا	203
4	الولايات المتحدة	161
5	السعودية	151
6	إيطاليا	95
7	هونج كونج	92
8	الهند	87
9	المملكة المتحدة	67
10	المكسيك	58
	أخرى	1,221
	الإجمالي	2,576

المصدر: اتحاد بيرن - التقرير الإحصائي السنوي للعام 2015-2011

جدول رقم (9): أكبر 10 دول من حيث التعويضات المستردة لضمان ائتمان الصادرات في المدى القصير بالمليون دولار لعام 2015

1	الولايات المتحدة	48
2	إيران	32
3	روسيا	27
4	فنزويلا	25
5	المكسيك	21
6	جمهورية الدومينيكان	17
7	إيطاليا	15
8	البرازيل	13
9	الأرجنتين	13
10	ألمانيا	12
	أخرى	165
	الإجمالي	388

المصدر: اتحاد بيرن - التقرير الإحصائي السنوي للعام 2015-2011

وإندونيسيا على المراكز الأربعة الأولى إلى جانب السعودية وروسيا والولايات المتحدة وأوزبكستان وتركيا والهند على نحو 52.3% من حجم العمليات الجديدة بنهاية عام 2015 (جدول رقم 10).

وعلى صعيد التعويضات المدفوعة لضمان الاستثمار فقد شهدت انخفاضا من 239 مليون دولار فقط لعام 2014 إلى 151 مليون دولار لعام 2015 (جدول رقم 1). وقد استحوذت الدول النامية بشكل عام على حصة مهمة فيما حلت ليبيا في المركز الأول في قائمة أكبر 10 دول من حيث التعويضات المدفوعة لضمان الاستثمار بقيمة 34 مليون دولار وبنسبة 22.4% من الإجمالي العالمي (جدول رقم 11).

وفيما يتعلق بتوزيع التعويضات المدفوعة حسب نوع الخطر المؤمن ضده فقد حلت المخاطر السياسية بالعقد في المرتبة الأولى بقيمة 48 مليون دولار وبنسبة 31.8% من الإجمالي تلتها مخاطر الإخلال بالعقد بقيمة 16 مليون دولار وبنسبة 10.6% ثم مخاطر المصادرة والتأميم في حين تم توزيع بقية التعويضات وقيمتها 82 مليون دولار على المخاطر غير المصنفة (جدول رقم 12).

والأرجنتين وألمانيا (جدول رقم 9).

## 3- ضمان الاستثمار

شهدت عمليات ضمان الاستثمار ارتفاعا من 99 مليار دولار عام 2014 إلى 107.3 مليارات دولار عام 2015، جدول رقم (1) وقد حلت السعودية في المرتبة الخامسة عالميا بقيمة 4.967 مليارات دولار وبحصة 4.6% من الإجمالي العالمي كما استحوذت الدول النامية بشكل عام وأهمها؛ كازاخستان والصين والبرازيل

جدول رقم (11): أكبر 10 دول من حيث التعويضات المدفوعة لضمان الاستثمار بالمليون دولار لعام 2015

1	ليبيا	34
2	نيجيريا	21
3	تركيا	20
4	روسيا	19
5	فيتنام	11
6	ملاوي	9
7	أوكرانيا	9
8	الصين	8
9	صربيا	5
10	البرازيل	4
	أخرى	12
	الإجمالي	152

المصدر: اتحاد بيرن - التقرير الإحصائي السنوي للعام 2015-2011

جدول رقم (10): أكبر 10 دول من حيث العمليات الجديدة لضمان الاستثمار بالمليون دولار لعام 2015

1	كازاخستان	11,213
2	الصين	7,204
3	البرازيل	7,034
4	إندونيسيا	4,971
5	السعودية	4,967
6	روسيا	4,444
7	الولايات المتحدة	4,376
8	أوزبكستان	4,311
9	تركيا	3,853
10	الهند	3,799
	أخرى	51,151
	الإجمالي	107,323

المصدر: اتحاد بيرن - التقرير الإحصائي السنوي للعام 2015-2011

جدول رقم (12): التعويضات المدفوعة لضمان الاستثمار في مختلف الأجيال موزعة حسب طبيعة المخاطر بالمليون دولار

طبيعة الخطر	2015	2014	2013	2012	2011
مخاطر عدم القدرة على التحويل	0	10	0	0	0
مخاطر سياسية	48	46	37	43	91
مخاطر المصادرة والتأميم	5	0	13	1	3
مخاطر الإخلال بالعقد	16	49	1	0	2
مخاطر غير مصنفة	82	134	95	81	83
الإجمالي	151	239	146	125	179

المصدر: اتحاد بيرن - التقرير الإحصائي السنوي للعام 2015-2011

**جدول رقم (13): التعويضات المستردة لضمان الاستثمار في مختلف الأجيال بالمليون دولار لعام 2015**

1	غانا	4.0
2	كوبا	2.5
3	تركيا	1.5
4	بلغاريا	1.3
5	أستراليا	1.0
	أخرى	1.4
	<b>الإجمالي</b>	<b>12</b>

المصدر: اتحاد بيرن - التقرير الإحصائي السنوي للعام 2015-2011

**جدول رقم (14): التعويضات المستردة لضمان الاستثمار في مختلف الأجيال موزعة حسب طبيعة المخاطر بالمليون دولار**

طبيعة الخطر	2015	2014	2013	2012	2011
مخاطر عدم القدرة على التحويل	0	0	0	0	2
مخاطر سياسية	0	2	0	1	0
مخاطر المصادرة والتأميم	2	0	0	51	5
مخاطر الإخلال بالعقد	0	0	15	0	0
مخاطر غير مصنفة	10	81	62	56	17
<b>الإجمالي</b>	<b>12</b>	<b>83</b>	<b>78</b>	<b>107</b>	<b>25</b>

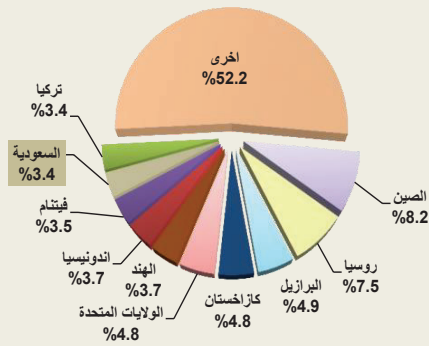
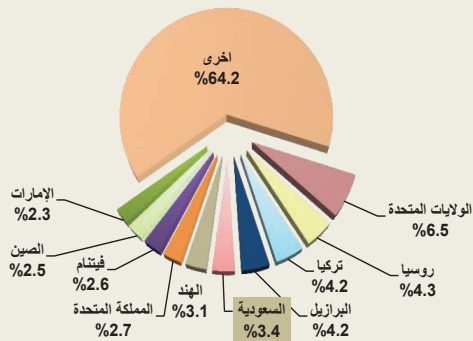
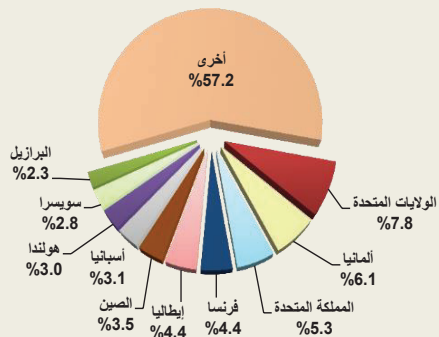
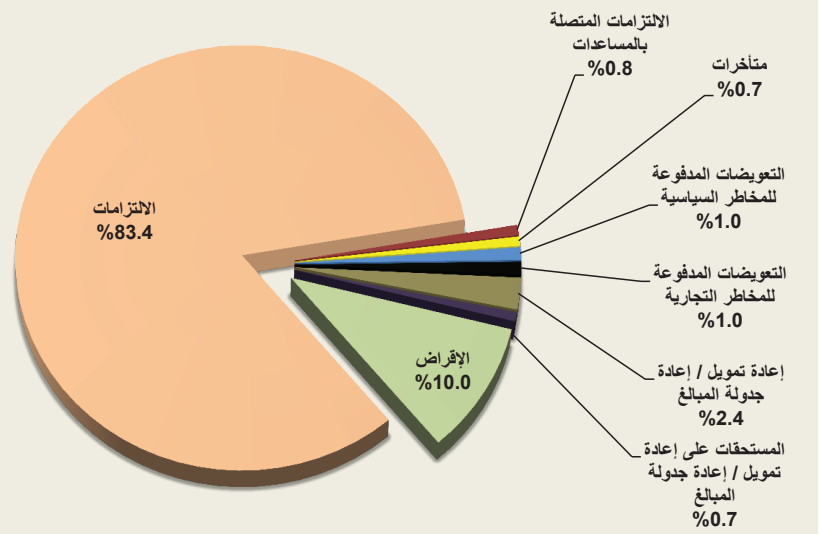
المصدر: اتحاد بيرن - التقرير الإحصائي السنوي للعام 2015-2011

وعلى صعيد التعويضات المستردة لضمان الاستثمار فقد تراجمت من 83 مليون دولار لعام 2014 إلى 12 مليون دولار لعام 2015 (جدول رقم 1). وقد جاءت معظمها من دول نامية في آسيا وأفريقيا وفي مقدمتها غانا وكوبا وتركيا وبلغاريا وأستراليا على التوالي (جدول رقم 13).

وفيما يتعلق بتوزيع التعويضات المستردة حسب نوع الخطر المؤمن ضده فقد حلت مخاطر المصادرة والتأميم في المرتبة الأولى بقيمة مليوني دولار في حين توزعت بقية التعويضات وقيمتها 10 ملايين دولار على المخاطر غير المصنفة (جدول رقم 14).

**ثانياً: الضمانات القائمة**

انخفضت قيمة الضمانات القائمة المقدمة من أعضاء الاتحاد بنهاية عام 2015 لتبلغ حوالي 1.950 تريليون دولار، مقابل 1.994 تريليون دولار عام 2014، و 2.053 تريليون دولار عام 2013، و 1.942 تريليون دولار عام 2012، و 1.732 تريليون دولار عام 2011 (جدول رقم 1).

**شكل رقم (7): التوزيع الجغرافي لعمليات الضمان القائمة في العالم بنهاية عام 2015**
**ضمان الاستثمار في مختلف الأجيال**

**ضمان انتماء الصادرات في المدى المتوسط والطويل**

**ضمان انتماء الصادرات في المدى القصير**

**شكل رقم (6): توزيع العمليات القائمة لضمان انتماء الصادرات حسب نوع العقد في المدى المتوسط والطويل خلال عام 2015**


**جدول رقم (18): أكبر 10 دول من حيث العمليات القائمة لضمان ائتمان الصادرات في المدى القصير بالمليون دولار لعام 2015**

77,271	الولايات المتحدة	1
60,462	ألمانيا	2
52,401	المملكة المتحدة	3
43,809	فرنسا	4
43,324	إيطاليا	5
34,910	الصين	6
30,855	آسيان	7
29,442	هولندا	8
27,137	سويسرا	9
22,272	البرازيل	10
563,165	أخرى	
<b>985,048</b>	<b>الإجمالي</b>	

المصدر: اتحاد بيرن - التقرير الإحصائي السنوي للعام 2011-2015

**جدول رقم (16): أكبر 10 دول من حيث العمليات القائمة لضمان ائتمان الصادرات في المدى المتوسط والطويل بالمليون دولار لعام 2015**

46,305	الولايات المتحدة	1
30,125	روسيا	2
30,075	تركيا	3
29,423	البرازيل	4
<b>23,843</b>	<b>السعودية</b>	<b>5</b>
22,115	الهند	6
19,149	المملكة المتحدة	7
18,593	فيتنام	8
17,421	الصين	9
<b>16,437</b>	<b>الإمارات</b>	<b>10</b>
455,246	أخرى	
<b>708,732</b>	<b>الإجمالي</b>	

المصدر: اتحاد بيرن - التقرير الإحصائي السنوي للعام 2011-2015

**جدول رقم (15): أكبر 10 دول من حيث العمليات القائمة لضمان الإستثمار بالمليون دولار لعام 2015**

21,101	الصين	1
19,226	روسيا	2
12,539	البرازيل	3
12,296	كازاخستان	4
12,259	الولايات المتحدة	5
9,611	الهند	6
9,408	اندونيسيا	7
9,007	فيتنام	8
<b>8,648</b>	<b>السعودية</b>	<b>9</b>
8,634	تركيا	10
133,785	أخرى	
<b>256,514</b>	<b>الإجمالي</b>	

المصدر: اتحاد بيرن - التقرير الإحصائي السنوي للعام 2011-2015

**1. ضمان الإستثمار**

توزعت عمليات ضمان الإستثمار القائمة في العالم بنهاية عام 2015 والبالغ قيمتها نحو 256.5 مليار دولار بشكل رئيسي على الدول النامية حيث حلت الصين في المرتبة الأولى بقيمة 21.1 مليار دولار ثم روسيا والبرازيل وكازاخستان والولايات المتحدة والهند واندونيسيا وفيتنام والسعودية التي حلت في المرتبة التاسعة عالميا بقيمة 8.648 مليارات دولار وبحصة 3.4% من الإجمالي العالمي ثم تركيا بالمرتبة العاشرة (جدول رقم 15).

**2. ضمان ائتمان الصادرات في المديين المتوسط والطويل**

توزعت عمليات ضمان ائتمان الصادرات في المديين المتوسط والطويل القائمة في العالم بنهاية عام 2015 والبالغ قيمتها نحو 709 مليارات دولار ما بين الدول الناشطة تجاريا وعلى وجه الخصوص الولايات المتحدة وروسيا وتركيا والبرازيل ثم السعودية التي حلت في المرتبة الخامسة عالميا بقيمة 23.843 مليار دولار وبحصة 3.4% ثم الهند والمملكة المتحدة وفيتنام والصين والإمارات التي حلت في المرتبة العاشرة عالميا بقيمة 16.437 مليار

دولار وبحصة بلغت 2.3% من الإجمالي العالمي. (جدول رقم 16).

**3. ضمان ائتمان الصادرات في المدى القصير**

وتوزعت العمليات القائمة لضمان ائتمان الصادرات في المدى القصير القائمة في العالم بنهاية عام 2015 والبالغ قيمتها 985 مليار دولار على الدول المتقدمة الناشطة تجاريا بشكل رئيسي وخصوصا الولايات المتحدة ألمانيا والمملكة المتحدة وفرنسا وإيطاليا والصين وإسبانيا وهولندا وسويسرا والبرازيل بنسبة 42.8% من الإجمالي. (جدول رقم 18 وشكل رقم 7).

**جدول رقم (17): العمليات القائمة لضمان ائتمان الصادرات في المديين المتوسط والطويل موزعة حسب أنواع العقود بالمليون دولار**

نوع العقد	2011	2012	2013	2014	2015
الالتزامات	532,312	562,770	586,694	580,836	591,152
الالتزامات المتصلة بالمساعدات	6,679	5,857	6,810	6,107	5,680
متأخرات	4,747	5,613	5,142	4,975	5,037
التعويضات المدفوعة للمخاطر السياسية	4,452	5,902	6,522	6,304	6,872
التعويضات المدفوعة للمخاطر التجارية	9,052	8,884	9,155	8,336	7,050
إعادة تمويل / إعادة جدولة المبالغ	24,648	20,725	18,808	16,216	17,071
المستحقات على إعادة تمويل / إعادة جدولة المبالغ	8,550	8,712	8,650	5,944	4,998
الإقراض	55,320	69,216	74,270	72,635	70,872
<b>الإجمالي</b>	<b>645,760</b>	<b>687,679</b>	<b>716,051</b>	<b>701,353</b>	<b>708,732</b>

المصدر: اتحاد بيرن - التقرير الإحصائي السنوي للعام 2011-2015

## 2- صناعة الضمان في الدول العربية والإسلامية

إدراكا منها لأهمية دور الضمان في الاقتصاديات العربية فقد أكدت "ضمان" منذ أوائل الثمانينيات أهمية قيام الدول العربية بإنشاء مؤسسات ضمان ائتمان صادرات وطنية لضمان صادرات دولها إلى مختلف دول العالم، وبالفعل تم تأسيس العديد من المؤسسات على الصعيد العربي. ثم تأسست في إطار البنك الإسلامي للتنمية، المؤسسة الإسلامية لتأمين الاستثمار وائتمان الصادرات.

وإيماناً من "ضمان" بأهمية التعاون والتنسيق بين تلك المؤسسات في مجالات تبادل الخبرة والتأمين المشترك وإعادة التأمين فقد أسست بالتعاون مع جهات أخرى ملتقى هيئات الضمان العربية عام 1993، وظل منذ ذلك الوقت يجتمع بصفة دورية للتباحث في عدد من الأمور المتعلقة بتلك الصناعة، وأصبح بذلك منبراً لتبادل الخبرات والإفادة من التجارب الوطنية والإقليمية والدولية.

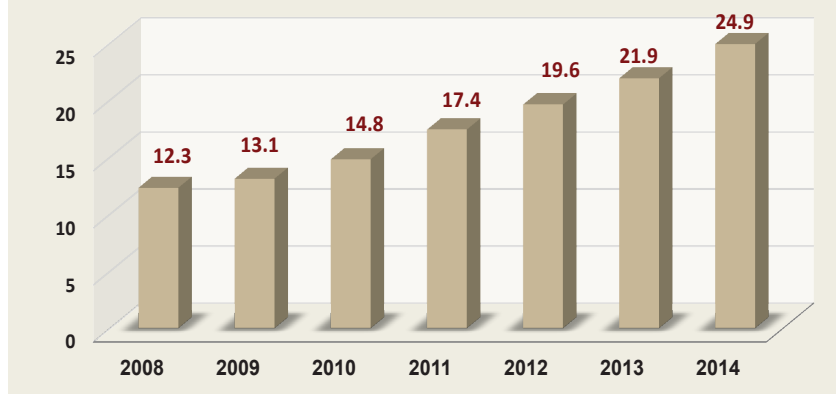
### اتحاد أمان

وفي العام 2009 تأسس "اتحاد أمان" بمبادرة المؤسسة العربية لضمان الاستثمار وائتمان الصادرات "ضمان" والمؤسسة الإسلامية لتأمين الاستثمار وائتمان الصادرات "ICIEC" ويضم حالياً 18 جهة لضمان الاستثمار وائتمان الصادرات في الدول العربية والإسلامية.

### إجمالي عمليات الضمان

وفيما يتعلق بنشاط الضمان في أعضاء اتحاد أمان، فقد ارتفع مجمل الضمانات التي وفرتها هيئات تأمين ائتمان الصادرات العربية والإسلامية الوطنية والإقليمية، أعضاء "اتحاد أمان"، والبالغ عددها 17 مؤسسة، توافرت عنها بيانات لتبلغ نحو 24.94 مليار دولار خلال عام 2014، مقابل 21.9 مليار دولار في عام 2013 (جدول رقم 19 وشكل رقم 8).

شكل رقم (8): حجم عمليات ضمان الاستثمار وائتمان الصادرات في الدول العربية والإسلامية أعضاء اتحاد أمان بالمليار دولار



### أعضاء اتحاد أمان

اسم الجهة (باللغة العربية)	دولة	الموقع الإلكتروني	اسم الجهة (باللغة الإنجليزية)
المؤسسة العربية لضمان الاستثمار وائتمان الصادرات	متعددة الأطراف	www.dhaman.org	The Arab Investment and Export Credit Guarantee Corporation (DHAMAN)
المؤسسة الإسلامية لضمان الاستثمار وائتمان الصادرات	متعددة الأطراف	www.iciec.com	The Islamic Corporation for the Insurance of Investment and Export Credit (ICIEC)
الشركة الجزائرية لتأمين وضمان الصادرات	الجزائر	www.cagex.dz	Compagnie Algérienne d'Assurance et de Garantie des Exportations (CAGEX)
الشركة المصرية لضمان الصادرات	مصر	www.ecgegypt.net	Export Credit Guarantee Company of Egypt (ECGE)
وكالة ائتمان الصادرات الاندونيسية	أندونيسيا	www.asei.co.id	Asuransi Ekspor Indonesia (ASEI)
صندوق ضمانات صادرات إيران	إيران	www.egfi.org.ir	Export Guarantee Fund of Iran (EGFI)
الشركة الأردنية لضمان القروض	الأردن	www.jlgc.com	Jordan Loan Guarantee Corporation (JLGC)
شركة تأمين الائتمان اللبنانية	لبنان	www.lci.com.lb	The Lebanese Credit Insurer (LCI)
بنك الاستيراد والتصدير الماليزي	ماليزيا	www.exim.com.my	EXIM Bank of Malaysia
وكالة ضمان ائتمان الصادرات العمانية	سلطنة عمان	www.ecgaoman.com	Export Credit Guarantee Agency of Oman (ECGA)
برنامج الصادرات السعودية	السعودية	www.sep.gov.sa	Saudi Export Program (SEP)
الشركة الوطنية لتأمين الائتمان والضمان	السنغال	www.sonac.sn	National Co. for Credit Insurance and Guarantee (SONAC)
الوكالة الوطنية لتأمين وتمويل الصادرات	السودان	www.naife.org	National Agency for Insurance and Finance of Exports (NAIFE)
شركة شيكان للتأمين وإعادة التأمين المحدودة	السودان	www.shiekanins.com	Shiekan Insurance & Reinsurance Co. LTD
الشركة التونسية لتأمين التجارة الخارجية	تونس	www.cotunace.com.tn	Compagnie Tunisienne Pour L'Assurance Du Commerce Extérieur (COTUNACE)
بنك التصدير والاستيراد التركي	تركيا	www.eximbank.gov.tr	Export Credit Bank of Turkey (Türk EXIM Bank)
شركة الإمارات لتأمين ائتمان الصادرات	الإمارات	www.ecie.ae	Export Credit Insurance Company of the Emirates (ECIE)
بنك قطر للتنمية - وكالة قطر لتنمية الصادرات "تصدير"	قطر	www.qdb.qa	Qatar Development Bank (QDB) - Qatar Export Development Agency - TASDEER

المصدر: اتحاد أمان "اتحاد مؤمني المخاطر التجارية وغير التجارية في الدول الأعضاء في المؤسسة العربية لضمان الاستثمار وائتمان الصادرات ومنظمة المؤتمر الإسلامي" الاجتماع السنوي السادس مسقط - سلطنة عمان (ديسمبر 2015)

**جدول رقم (19): حجم عمليات ضمان الإستثمار وائتمان الصادرات في الدول العربية والإسلامية أعضاء اتحاد امان بالمليون دولار**

الجهة	ضمان ائتمان الصادرات للمدى القصير		عمليات الضمان المحلية		ضمان ائتمان الصادرات للمدى المتوسط والطويل		عمليات ضمان الإستثمار		إجمالي حجم عمليات ضمان الإستثمار وائتمان الصادرات		الحصة من الإجمالي (%)
	2014	2013	2014	2013	2014	2013	2014	2013	2014	2013	
1	بنك التصدير والإستيراد التركي	Turk Eximbank	10,135	8,327	0	0	8	0	11,003	8,327	44.1
2	المؤسسة الإسلامية لضمان الإستثمار وائتمان الصادرات	ICIEC	3,668	2,317	0	0	368	0	4,831	3,326	19.4
3	المؤسسة العربية لضمان الإستثمار وائتمان الصادرات	DHAMAN	865	1,146	0	0	0	0	1,088	1,510	4.4
4	شركة تأمين الائتمان للبنانية	LCI	346	281	1,287	1,147	0	0	1,633	1,428	6.5
5	بنك الإستيراد والتصدير الماليزي	MEXIM	662	975	19	66	419	0	1,220	1,081	4.9
6	صندوق ضمانات صادرات إيران	EGFI	406	385	235	402	20	0	976	1,091	3.9
7	الشركة الجزائرية لتأمين وضمان الصادرات	CAGEX	181	184	914	896	0	0	1,095	1,080	4.4
8	وكالة ائتمان الصادرات الأنونيسية	ASEI	409	420	315	605	0	111	724	1,135	2.9
9	الشركة التونسية لتأمين التجارة الخارجية	COTUNACE	499	626	282	363	0	0	781	990	3.1
10	برنامج الصادرات السعودية	SEP	484	484	0	0	0	0	484	484	1.9
11	شركة الإمارات لتأمين ائتمان الصادرات	ECIE	460	460	18	18	0	0	477	477	1.9
12	وكالة ضمان ائتمان الصادرات العمالية	ECGA	104	102	0	0	0	3	104	105	0.4
13	الوكالة الوطنية لتأمين وتمويل الصادرات (السودان)	NAIFE	124	189	0	0	0	187	124	376	0.5
14	الشركة الأردنية لضمان القروض	JLGC	71	135	7	4	0	0	78	139	0.3
15	الشركة المصرية لضمان الصادرات	ECGE	191	223	56	53	0	0	247	275	1.0
16	شركة شيكان للتأمين وإعادة التأمين المحدودة (السودان)	Shiekan	47	47	1	1	0	0	48	48	0.2
17	الشركة الوطنية لتأمين الائتمان والضمان (السفغال)	SONAC	18	18	5	5	0	0	23	23	0.1
		الإجمالي	18,669	16,317	4,022	3,690	815	301	24,936	21,896	100

المصدر: اتحاد امان " اتحاد مؤمني المخاطر التجارية وغير التجارية في الدول الأعضاء في المؤسسة العربية لضمان الإستثمار وائتمان الصادرات ومنظمة المؤتمر الإسلامي" الاجتماع السنوي السادس مسقط - سلطنة عمان (ديسمبر 2015)

وفي المقابل ارتفعت الأقساط التأمينية إلى 124.8 مليون دولار في عام 2014 مقارنة بـ 98 مليون دولار في عام 2013. وارتفعت كذلك التعويضات المدفوعة إلى 48.2 مليون دولار خلال عام 2014 مقارنة بـ 36.3 مليون دولار عام 2013، كما تراجعت المبالغ المستردة من 13.78 % إلى 13.69 مليون دولار عام 2014 (جدول رقم 20).

**توزيع عمليات الضمان**

وفيما يتعلق بتوزيع عمليات ضمان الإستثمار وائتمان الصادرات في الدول العربية والإسلامية أعضاء اتحاد امان لعام 2014 فقد حل بنك التصدير والإستيراد التركي في المرتبة الأولى بنسبة 44%، ثم المؤسسة الإسلامية لضمان الإستثمار وائتمان الصادرات 19%، ثم شركة تأمين الائتمان اللبنانية بنسبة 7%، ثم بنك الإستيراد والتصدير الماليزي بنسبة 5%، ثم الشركة الجزائرية لتأمين وضمان الصادرات 4%، ثم المؤسسة العربية لضمان الإستثمار وائتمان الصادرات بنسبة 6.9% وأخيرا توزعت بقية الحصص فيما بين الجهات الأخرى أعضاء الاتحاد (شكل رقم 9).

**جدول رقم (20): أنشطة اتحاد امان خلال العامين 2013 و 2014 بالمليون دولار**

النشاط	2014	2013	معدل النمو (%)
رأس المال	8,518	7,220	17.98
أقساط التأمين	124.8	98.0	27.3
التعويضات	48.2	36.3	32.7
المستردات	13.78	13.69	0.7
إعادة التأمين في الخارج	4,295	11,049	(61.1)

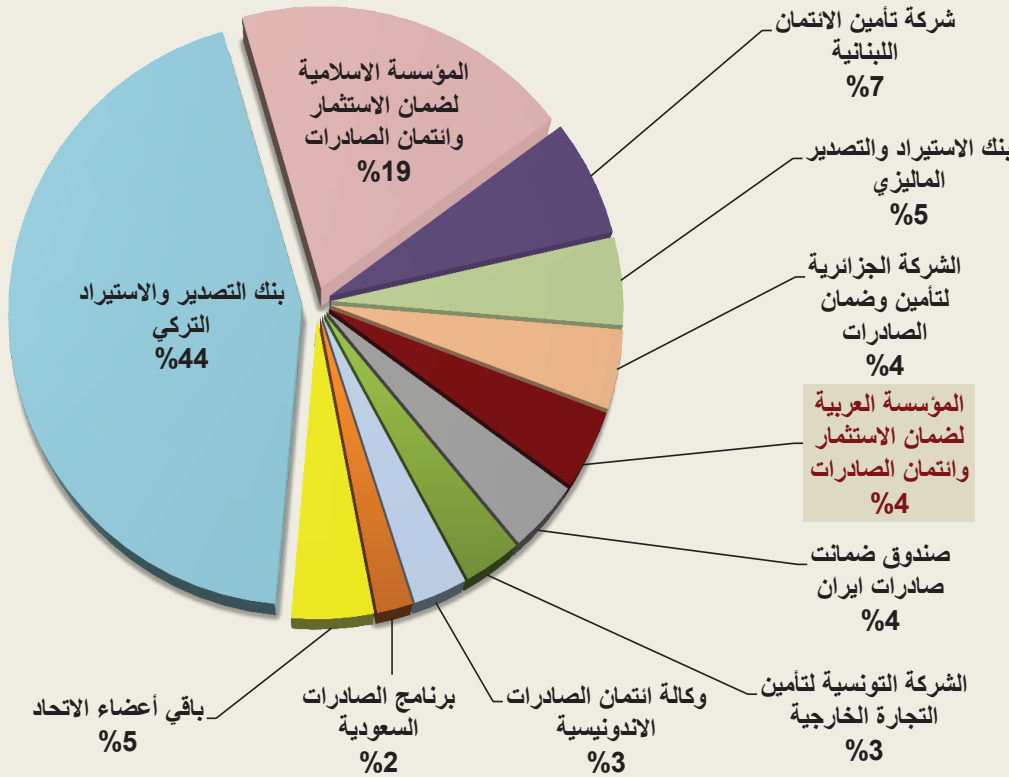
المصدر: اتحاد امان - الاجتماع السنوي السادس مسقط - سلطنة عمان (ديسمبر 2015)

وقد توزعت عمليات أعضاء اتحاد امان عام 2014 ما بين 18.7 مليار دولار وبنسبة 75% لضمان ائتمان الصادرات للمدى القصير و4022 مليون دولار وبنسبة 16% لعمليات الضمان المحلية بقيمة 1429 مليون دولار وبنسبة 6% لضمان الإستثمار و815 مليون دولار لعمليات ضمان ائتمان الصادرات للمدنيين المتوسط والطويل وبنسبة 3% من الإجمالي (شكل رقم 11 وجدول رقم 22).

## رؤوس أموال مؤسسات اتحاد أمان

شكل رقم (9): حصة أعضاء اتحاد امان من إجمالي عمليات ضمان الاستثمار وائتمان الصادرات في الدول العربية والإسلامية لعام 2014

وقد بلغ مجموع رؤوس أموال مؤسسات اتحاد أمان نحو 8519 مليون دولار لعام 2014 يمثل برنامج الصادرات السعودي النسبة الغالبة منها بنحو 47%، ثم برنامج التصدير والاستيراد التركي بنسبة 28.2%، ثم برنامج التصدير والاستيراد الماليزي بنسبة 8.7% (شكل رقم 10 وجدول رقم 21).



جدول رقم (22): توزيع عمليات ضمان الاستثمار وائتمان الصادرات حسب نوع العقد عام 2014

نوع العقد	القيمة بالمليون دولار	الحصة من الإجمالي (%)
ضمان ائتمان الصادرات للمدى القصير	18,669	75
ضمان ائتمان الصادرات للمدين المتوسط والطويل	815	3
عمليات ضمان الاستثمار	1,429	6
عمليات الضمان المحلية	4,022	16
إجمالي حجم عمليات ضمان الاستثمار وائتمان الصادرات	24,936	100

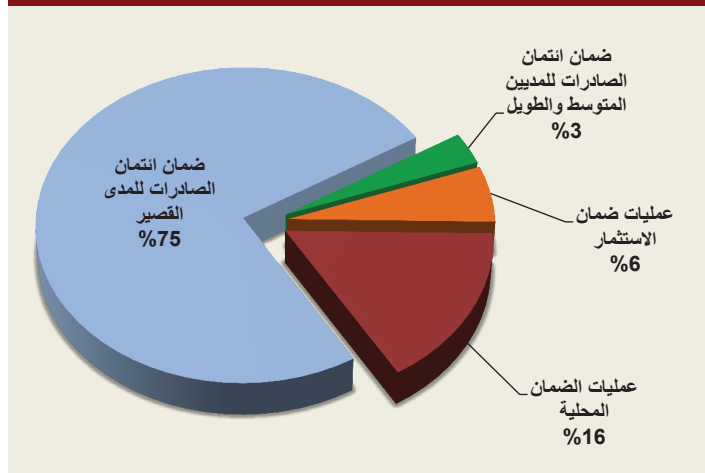
المصدر: اتحاد امان - الاجتماع السنوي السادس مسقط - سلطنة عمان (ديسمبر 2015)

جدول رقم (21): توزيع رأس المال لاتحاد امان للعام 2014

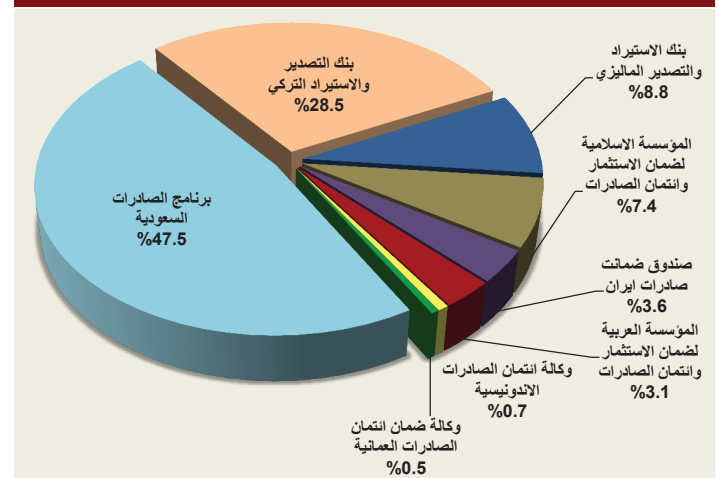
اسم الجهة	المساهمة بالمليون دولار	الحصة من الإجمالي (%)
برنامج الصادرات السعودية	4,000.0	47.0
بنك التصدير والاستيراد التركي	2,400.0	28.2
بنك الاستيراد والتصدير الماليزي	741.4	8.7
صندوق ضمانات صادرات ايران	620.0	7.3
المؤسسة العربية لضمان الاستثمار وائتمان الصادرات	300.0	3.5
المؤسسة الإسلامية لضمان الاستثمار وائتمان الصادرات	256.7	3.0
وكالة ائتمان الصادرات الاندونيسية	55.0	0.6
أخرى	145.7	1.7
الإجمالي	8,518.7	100

المصدر: اتحاد امان - الاجتماع السنوي السادس مسقط - سلطنة عمان (ديسمبر 2015)

شكل رقم (11): توزيع عمليات ضمان الاستثمار وائتمان الصادرات حسب نوع العقد للعام 2014



شكل رقم (10): حصة أعضاء اتحاد امان من إجمالي رأس المال لاتحاد امان للعام 2014



### 3- صناعة الضمان في الدول العربية

نشأت صناعة الضمان على المستوى العربي بتأسيس المؤسسة العربية لضمان الاستثمار في منتصف السبعينيات كمؤسسة إقليمية، تقدم خدماتها في هذا المجال والتي أضافت فيما بعد خدمات جديدة أبرزها ضمان ائتمان الصادرات، ثم تم تأسيس نحو 12 جهة قطرية تقدم خدمات ضمان ائتمان الصادرات في عدد من الدول العربية 10 منها إلى جانب المؤسسة العربية لضمان الاستثمار وائتمان الصادرات، والمؤسسة الإسلامية لضمان الاستثمار وائتمان الصادرات أعضاء في اتحاد أمان.

وتشير الإحصاءات الواردة من 13 جهة عربية أعضاء في الاتحاد، إلى أن مجمل الضمانات التي وفرتها هيئات تأمين ائتمان الصادرات العربية الوطنية والإقليمية، بلغ نحو 11 مليار دولار خلال عام 2014، مقابل 10.3 مليارات دولار في عام 2013 (شكل رقم 13).

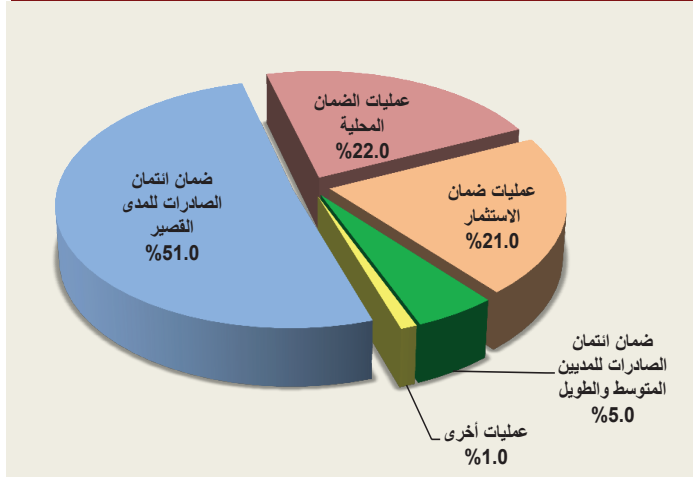
وفيما يتعلق بتوزيع عمليات الضمان في الدول العربية لعام 2014، فقد حلت المؤسسة الإسلامية لضمان الاستثمار وائتمان الصادرات في المرتبة الأولى بنسبة 43.9%، ثم شركة تأمين الائتمان اللبنانية بنسبة 14.8%، ثم الشركة الجزائرية لتأمين و ضمان الصادرات 9.9%، ثم المؤسسة العربية لضمان الاستثمار وائتمان الصادرات بنسبة 9.9%، وأخيرا توزعت بقية الحصص فيما بين الجهات الأخرى أعضاء الاتحاد (شكل رقم 14).

#### جدول رقم (23): توزيع دخل أقساط التأمين حسب نوع العقد للعام 2014

الحصة من الإجمالي (%)	القيمة بالمليون دولار	اسم الجهة
51	63.66	ضمان ائتمان الصادرات للمدى القصير
22	27.46	عمليات الضمان المحلية
21	26.21	عمليات ضمان الاستثمار
5	6.24	ضمان ائتمان الصادرات للمدنيين المتوسط والطويل
1	1.25	عمليات أخرى
100	124.83	إجمالي دخل أقساط التأمين

المصدر: اتحاد امان - الاجتماع السنوي السادس مسقط - سلطنة عمان (ديسمبر 2015)

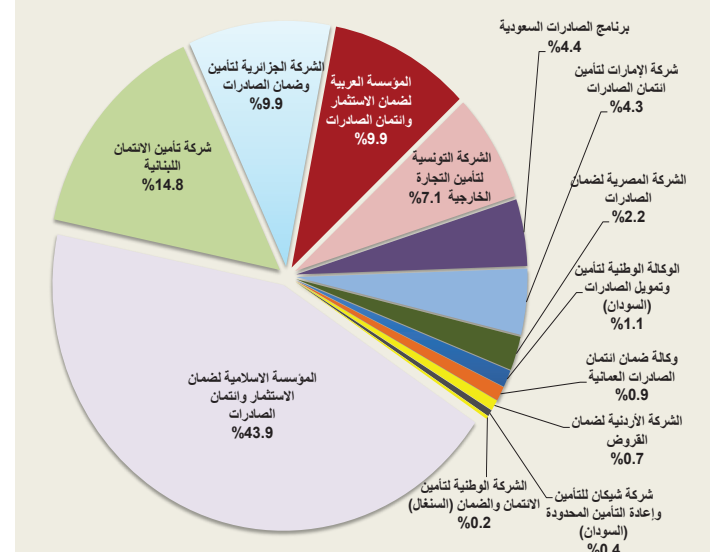
#### شكل رقم (12): توزيع دخل أقساط التأمين حسب نوع العقد للعام 2014



#### شكل رقم (13): حجم عمليات ضمان الاستثمار وائتمان الصادرات في الدول العربية أعضاء اتحاد امان بالمليون دولار



#### شكل رقم (14) عمليات ضمان الاستثمار وائتمان الصادرات في الدول العربية أعضاء اتحاد امان بالمليون دولار في الدول العربية لعام 2014

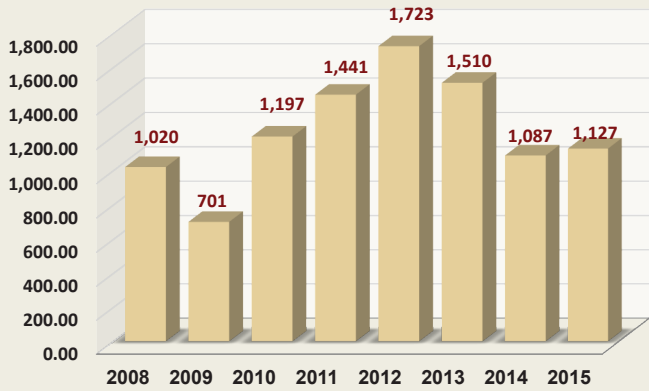


## 4- المؤسسة العربية لضمان الإستثمار وائتمان الصادرات (ضمان)

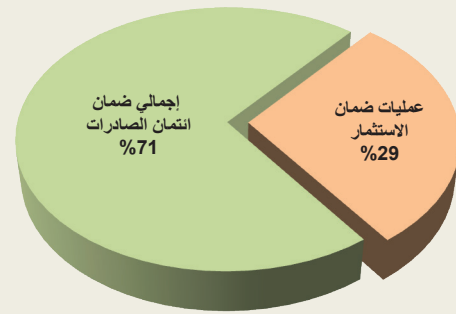
على مدار نحو أربعة عقود ومنذ تأسيس المؤسسة العربية لضمان الإستثمار عام 1974 كأول مؤسسة دولية متعددة الأطراف تقدم خدمات ضمان الإستثمار ضد المخاطر غير التجارية في الدول العربية نجحت المؤسسة في خدمة العديد من المستثمرين العرب والأجانب في الدول العربية قبل أن تطور خدماتها فيما بعد لتشمل كذلك المصدرين بعد استحداث خدمة تأمين ائتمان الصادرات عام 1986 وتعديل مسماها إلى المؤسسة العربية لضمان الإستثمار وائتمان الصادرات عام 2008. حيث بلغت القيمة الإجمالية لعملياتها التراكمية بنهاية عام 2015 نحو 13 مليار دولار.

شهدت المؤسسة اتجاهاً عاماً للنمو في عملياتها خلال السنوات الأخيرة من 1019.7 مليون دولار عام 2008 إلى نحو 1127 مليون دولار عام 2015 ليصل إجمالي الفترة إلى 9.8 مليارات دولار منها نحو 7 مليارات لضمان ائتمان الصادرات وبنسبة 71% من الإجمالي و 2.8 مليار دولار لضمان الإستثمار وبنسبة 29% من إجمالي عمليات الضمان خلال الفترة. (جدول رقم 24 وشكل رقم 15، 16).

شكل رقم (16): تطور عمليات الضمان في المؤسسة العربية لضمان الإستثمار وائتمان الصادرات خلال (2008-2015) (مليون دولار)



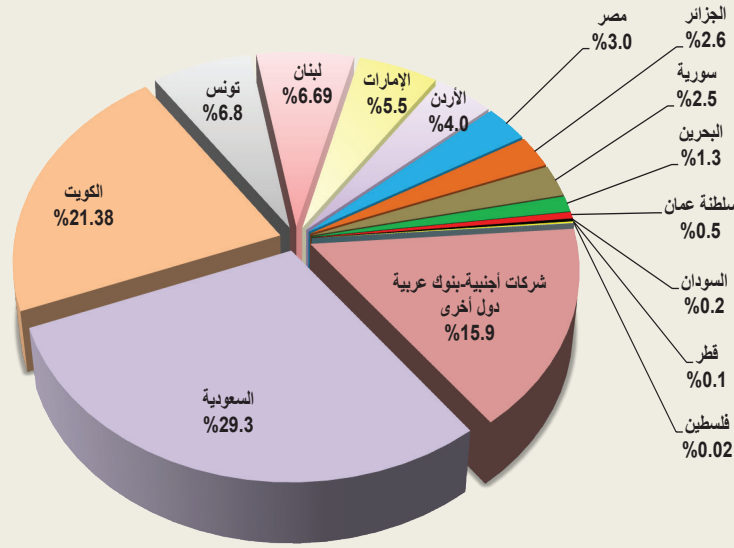
شكل رقم (15): توزيع عمليات المؤسسة العربية لضمان الإستثمار وائتمان الصادرات خلال (2008-2015)



جدول رقم (24): تطور حجم عمليات الضمان (2008-2015) (مليون دولار)

الإجمالي	2015	2014	2013	2012	2011	2010	2009	2008	الإجمالي
6,973.21	156.63	888.95	1,276.93	1,528.06	1,138.64	768.10	589.50	626.40	إجمالي عمليات ضمان ائتمان الصادرات
2,833.61	970.43	198.63	233.13	195.34	302.18	429.30	111.30	393.30	إجمالي عمليات ضمان الإستثمار
9,806.82	1,127.06	1,087.58	1,510.05	1,723.40	1,440.82	1,197.40	700.80	1,019.70	إجمالي حجم عمليات ضمان الإستثمار وائتمان الصادرات



**التوزيع الجغرافي للعمليات حسب الأقطار المصدرة:**
**شكل رقم (17): توزيع قيمة محفظة عقود الضمان للمؤسسة حسب الأقطار المصدرة للاستثمار والسلع خلال (2008 - 2015)**


وفيما يتعلق بالتوزيع الجغرافي للعمليات حسب الأقطار المصدرة للاستثمار إلى الدول العربية والمصدرة للسلع إلى الدول العربية والعالم تشير إحصاءات المؤسسة خلال السنوات الأخيرة (2008-2015) إلى أن السعودية حلت في المرتبة الأولى بقيمة عمليات بلغت 2.852 مليار دولار وبنسبة 29.3% من مجمل العمليات، تليها الكويت في المرتبة الثانية بقيمة 2.1 مليار دولار وبنسبة 21.4% من الإجمالي، فتونس ثالثا بقيمة 663 مليون دولار وبنسبة 6.8%، ثم لبنان في المرتبة الرابعة بقيمة 651 مليون

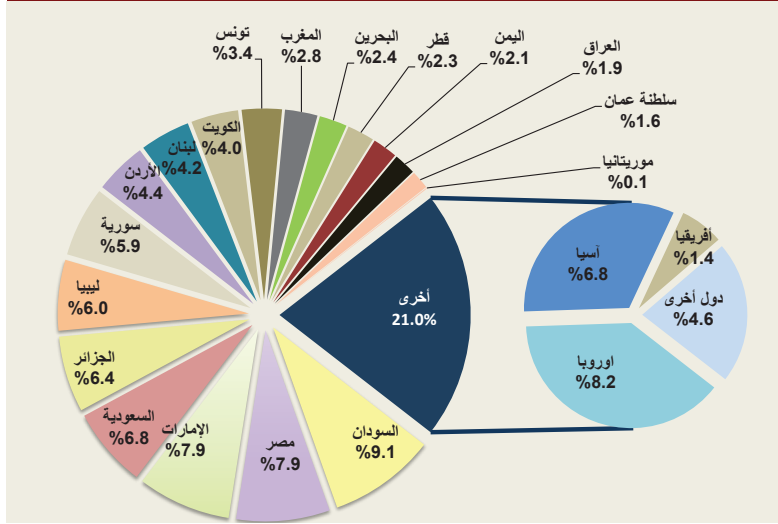
دولار وبحصة تبلغ 6.7%، ثم الإمارات خامسا بقيمة 534 مليون دولار وبنسبة 5.5% تليها الأردن سادسا بقيمة 390.5 مليون دولار وبنسبة 4%، ثم مصر سابعا بقيمة 295 مليون دولار وبنسبة 3% تليها الجزائر في المركز الثامن بقيمة 252 مليون دولار وبنسبة 2.6%، ثم سورية تاسعا بقيمة 247 مليون دولار وبنسبة 2.5%، ثم البحرين عاشرا بقيمة 123 مليون دولار وبنسبة 1.3%، وسلطنة عمان بقيمة 50 مليون دولار وبنسبة 0.5%، ثم السودان بقيمة 21.3 مليون دولار وبنسبة 0.2%، ثم قطر بقيمة 11 مليون دولار وبنسبة 0.1% وفلسطين بقيمة 2.4 مليون دولار وبنسبة 0.02%. في حين بلغت قيمة العمليات المقدمة للبنوك العربية والمشاركة نحو 1548 مليون دولار وبنسبة 15.9% من الإجمالي. (شكل رقم 17 جدول رقم 25).

**جدول رقم (25): تطور قيمة محفظة عقود الضمان للمؤسسة حسب الأقطار المصدرة للاستثمار والسلع بالمليون دولار وحسب الترتيب التنازلي لإجمالي القيمة**

م	الدولة	2008	2009	2010	2011	2012	2013	2014	2015	الإجمالي
1	السعودية	210.5	274.1	408.3	484.0	536.3	547.46	202.81	187.99	2,851.5
2	الكويت	435.3	134.7	449.2	320.6	159.6	217.59	207.25	153.48	2,077.8
3	تونس	122.9	109.6	85.5	78.9	61.3	4.17	103.69	96.74	662.9
4	لبنان	85.9	76.9	76.3	101.2	113.2	102.10	38.66	56.17	650.5
5	الإمارات	48.8	9.4	10.0	50.3	63.2	87.85	126.43	137.72	533.7
6	الأردن	2.8	3.1	14.3	118.5	75.2	55.25	28.55	92.79	390.5
7	مصر	12.1	24.8	55.4	72.9	77.1	22.26	22.42	7.77	294.8
8	الجزائر	--	1.8	3.6	35.3	86.6	--	--	125.00	252.2
9	سورية	11.8	24.4	9.9	38.7	41.2	33.82	87.41	--	247.1
10	البحرين	61.8	27.5	10.0	6.7	17.2	--	--	0.00	123.2
11	سلطنة عمان	5.5	4.0	3.6	10.6	7.3	--	--	9.21	50.2
12	السودان	10.8	10.5	--	--	--	--	--	0.00	21.3
13	قطر	--	--	--	10.0	--	--	0.90	0.00	10.9
14	فلسطين	--	--	--	0.091	0.560	0.68	0.71	0.32	2.4
	شركات أجنبية-بنوك عربية دول أخرى	12	--	71.3	113.0	394.8	438.87	258.75	259.90	1,548.2
	الإجمالي	1,019.7	700.9	1,197.4	1,440.8	1,633.7	1,510.1	1,087.6	1,127.1	9,717.2

## التوزيع الجغرافي للعمليات حسب الأقطار المضيفة للاستثمار والمستوردة للسلع:

شكل رقم (18): توزيع قيمة محفظة عقود الضمان للمؤسسة حسب الأقطار المضيفة للاستثمار والمستوردة للسلع خلال (2008 - 2015)



يكشف التوزيع الجغرافي للعمليات حسب الأقطار المضيفة للاستثمار والمستوردة للسلع خلال السنوات الأخيرة (2008-2015) عن أن السودان حل في المرتبة الأولى بقيمة عمليات بلغت 888 مليون دولار وبنسبة 9.1% من مجمل العمليات، تليه مصر في المرتبة الثانية بقيمة 775.7 مليون دولار وبنسبة 7.9% من الإجمالي، ثم الإمارات في المرتبة الثالثة بقيمة 775 مليون دولار وبنسبة 7.9%، ثم السعودية رابعا بقيمة 662.1 مليون دولار وبنسبة 6.8%، ثم الجزائر خامسا بقيمة 631.2 مليون دولار وبنسبة 6.4%، فليبيا سادسا بقيمة 585.8 مليون دولار وبنسبة 6%، تليها سورية سابعا بقيمة 582.2 مليون دولار وبنسبة 5.9%، يليها الأردن في المركز

الثامن بقيمة 431.9 مليون دولار وبنسبة 4.4%، ثم لبنان تاسعا بقيمة 416.3 مليون دولار وبنسبة 4.2%، تليها الكويت في المركز العاشر بقيمة 392.4 مليون دولار وبنسبة 4%، ثم تونس في المركز الحادي عشر بقيمة 332 مليون دولار وبنسبة 3.4% تليها المغرب في المركز الثاني عشر بقيمة 270 مليون دولار وبنسبة 2.8%، ثم البحرين في المركز الثالث عشر بقيمة 231 مليون دولار وبنسبة 2.4%، ثم قطر في المركز الرابع عشر بقيمة 225 مليون دولار وبنسبة 2.3% ثم اليمن في المركز الخامس عشر بقيمة 205.8 ملايين دولار وبنسبة 2.1%، ثم العراق في المركز السادس عشر بقيمة 181.8 مليون دولار وبنسبة 1.9%، ثم سلطنة عمان في المركز السابع عشر بقيمة 152 مليون دولار وبنسبة 1.6%، وأخيرا موريتانيا بقيمة 7.7 ملايين دولار.

في حين بلغت قيمة عمليات الضمان التي استفادت منها الدول غير العربية المستوردة للسلع العربية نحو 2060 مليون دولار وبنسبة 21% من الإجمالي، توزعت بشكل رئيسي على أوروبا بنسبة 8.2% من الإجمالي و6.8% لآسيا و 1.4% لأفريقيا وبقية دول العالم بنسبة 4.6% (شكل رقم 18 جدول رقم 26).

جدول رقم (26): تطور قيمة محفظة عقود الضمان للمؤسسة حسب الأقطار المضيفة للاستثمار والمستوردة للسلع بالمليون دولار وحسب الترتيب التنازلي لإجمالي القيمة

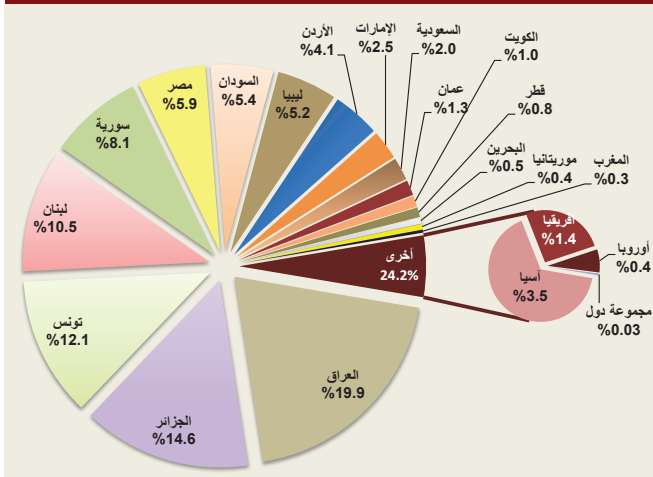
الدولة	2008	2009	2010	2011	2012	2013	2014	2015	الإجمالي
السودان	163,198	107,352	318,638	150,222	58,775	48,117	20,910	20,685	887,897
مصر	10,014	27,258	27,176	60,604	228,987	207,938	93,853	119,905	775,735
الإمارات	28,903	57,959	91,792	174,683	206,611	102,975	45,572	66,088	774,583
السعودية	47,014	47,496	54,564	124,166	175,706	99,221	62,545	51,339	662,051
الجزائر	5,605	4,461	3,822	113,520	159,278	83,419	57,038	204,100	631,244
ليبيا	175,889	3,864	107,466	83,637	87,925	92,238	20,825	14,000	585,844
سورية	193,090	31,875	104,097	74,636	58,036	50,000	35,255	35,255	582,244
الأردن	29,429	41,292	44,589	98,200	68,767	52,931	42,914	53,762	431,884
لبنان	16,771	5,001	18,413	28,729	99,399	79,344	71,452	97,206	416,315
الكويت	31,313	47,843	51,285	76,232	70,870	65,033	25,825	24,010	392,411
تونس	26,452	17,197	26,131	29,825	51,716	25,453	28,069	127,110	331,953
المغرب	3,571	38,000	52,969	44,590	22,041	11,440	58,958	38,287	269,856
البحرين	17,202	26,714	25,023	46,771	42,235	36,181	27,423	9,271	230,819
قطر	9,327	28,233	33,641	36,523	46,075	38,991	15,710	16,764	225,264
اليمن	12,184	8,535	37,032	30,403	30,836	42,863	43,966	--	205,818
العراق	--	--	--	--	2,728	10,943	57,509	110,612	181,792
سلطنة عمان	11,242	16,414	13,035	20,812	22,782	19,793	31,428	16,700	152,206
موريتانيا	--	1	--	--	--	1,000	1,674	5,000	7,675
<b>الإجمالي العربي</b>	<b>781,204</b>	<b>509,495</b>	<b>1,009,673</b>	<b>1,193,553</b>	<b>1,432,767</b>	<b>1,067,880</b>	<b>740,926</b>	<b>1,010,093</b>	<b>7,745,591</b>
أوروبا	99,027	73,463	95,526	123,716	194,446	166,043	35,218	15,315	802,754
آسيا	110,176	72,102	50,772	73,386	62,042	130,758	101,015	68,673	668,925
أفريقيا	23,689	25,754	22,060	31,352	12,900	10,808	--	12,234	138,797
أمريكا الشمالية	63	194	7,417	8,538	1,575	--	--	--	17,787
أمريكا الجنوبية	101	1,135	--	--	--	--	--	--	1,236
أخرى	5,465	18,728	11,928	10,273	19,675	134,563	209,050	20,746	430,428
<b>إجمالي الدول الغير عربية</b>	<b>238,521</b>	<b>191,376</b>	<b>187,703</b>	<b>247,265</b>	<b>290,637</b>	<b>442,173</b>	<b>345,283</b>	<b>116,968</b>	<b>2,059,926</b>
<b>الإجمالي</b>	<b>1,019,725</b>	<b>700,871</b>	<b>1,197,376</b>	<b>1,440,818</b>	<b>1,723,405</b>	<b>1,510,053</b>	<b>1,086,209</b>	<b>1,127,061</b>	<b>9,805,517</b>

## التوزيع الجغرافي لإجمالي قيمة الضمانات القائمة للمؤسسة بنهاية عام 2015:

### جدول رقم (27): إجمالي قيمة العقود السارية والالتزامات القائمة للمؤسسة بنهاية 2015 حسب القطر المضيف / المستورد للاستثمار والسلع

الدولة	القيمة بالمليون دولار
العراق	86.93
الجزائر	63.66
تونس	52.70
لبنان	45.95
سورية	35.25
مصر	25.81
السودان	23.73
ليبيا	22.78
الأردن	17.92
الإمارات	11.07
السعودية	8.64
عمان	5.75
الكويت	4.19
قطر	3.71
البحرين	2.32
موريتانيا	1.94
المغرب	1.15
<b>إجمالي الدول العربية</b>	<b>413.50</b>
آسيا	15.41
أفريقيا	6.00
أوروبا	1.66
مجموعة دول	0.14
<b>إجمالي الدول الغير عربية</b>	<b>23.21</b>
<b>الإجمالي</b>	<b>436.72</b>

### شكل رقم (19): التوزيع الجغرافي لإجمالي قيمة العقود السارية والالتزامات القائمة للمؤسسة بنهاية عام 2015



أما فيما يتعلق بالتوزيع الجغرافي لإجمالي قيمة الالتزامات القائمة للمؤسسة بنهاية عام 2015 فتشير إحصاءات المؤسسة خلال السنوات الأخيرة (2008-2015) إلى أن العراق حل في المرتبة الأولى بقيمة بلغت 86.9 مليون دولار وبنسبة 19.9% من مجمل الضمانات، تليها الجزائر في المرتبة الثانية بقيمة 63.7 مليون دولار بنسبة 14.6% من الإجمالي، ثم تونس في المرتبة الثالثة بقيمة 52.7 مليون دولار وبحصة تبلغ 12.1%، ثم لبنان رابعا بقيمة 46 مليون دولار وبنسبة 10.5%، ثم سورية خامسا بقيمة 35.3 مليون دولار وبنسبة 8.1%، تليها مصر سادسا بقيمة 25.8 مليون دولار وبنسبة 5.9%، ثم السودان سابعا بقيمة 23.7 مليون دولار وبنسبة 5.4%، تليها ليبيا في المركز الثامن بقيمة 22.8 ملايين دولار وبنسبة 5.2%، ثم الأردن تاسعا بقيمة 17.9 ملايين دولار وبنسبة 4.1%، تليها الإمارات في المركز العاشر بقيمة 11.1 مليون دولار بنسبة 2.5%، تليها السعودية في المركز الحادي عشر بقيمة 8.6 ملايين دولار وبنسبة 2%، ثم سلطنة عمان في المركز الثاني عشر بقيمة 5.8 ملايين دولار وبنسبة 1.3%، ثم الكويت في المركز الثالث عشر بقيمة 4.2 ملايين دولار وبنسبة 1%، ثم قطر في المركز الرابع عشر بقيمة 3.7 ملايين دولار وبنسبة 0.8%، ثم البحرين في المركز الخامس عشر بقيمة 2.3 مليون دولار وبنسبة 0.5%، ثم موريتانيا في المركز السادس عشر بقيمة 1.9 مليون دولار وبنسبة 0.4%، ثم المغرب في المركز السابع عشر بقيمة 1.2 مليون دولار وبنسبة 0.3%، وبإجمالي بلغ 413.5 مليون دولار للدول العربية المشار إليها وبنسبة 75.8% من الإجمالي. في حين بلغت قيمة الضمانات القائمة للمؤسسة بنهاية عام 2015 للدول غير العربية 23.2 مليون دولار وبنسبة 24.2% من الإجمالي، توزعت بشكل رئيسي على آسيا بنسبة 3.5% من الإجمالي و 1.4% لأفريقيا و 0.4% لأوروبا وبقية دول العالم. (شكل رقم 19 جدول رقم 27).

للاستفسار عن المحتويات أو طلب الحصول على نسخة من النشرة يرجى الاتصال على إدارة البحوث والدراسات:

د. رياض بن جليلي	00965-24959558	riadh@dhamaan.org	أحمد الضبيع	رئيس وحدة الدراسات والنشر	00965-24959562	aelidabh@dhamaan.org
منى قمحية	00965-24959561	mona@dhamaan.org	أيمن غازي	سكرتير	00965-24959529	aymang@dhamaan.org

سندكم للنجاح في تطوير أعمالكم ...

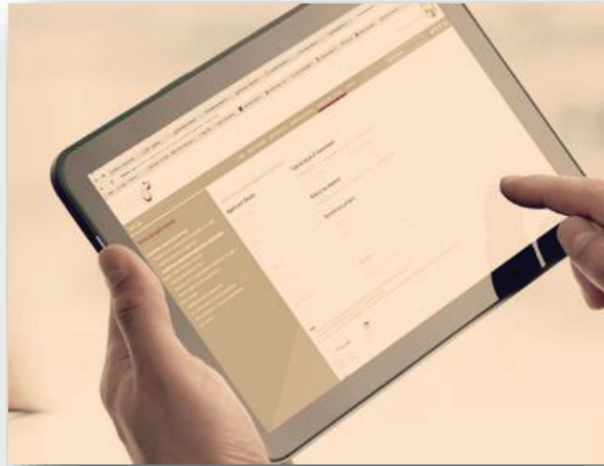
المؤسسة العربية لضمان  
الإستثمار وائتمان الصادرات  
The Arab Investment & Export  
Credit Guarantee Corporation



نوفر تغطية تأمينية ضد مخاطر  
الائتمان والمخاطر السياسية  
منذ أكثر من 40 سنة  
نتمتع بتصنيف ائتماني مرتفع  
AA من وكالة ستاندرد أند بورز  
منذ عام 2008

نملك خبرات واسعة وكفاءة  
عالية في مجال تأمين المخاطر  
السياسية والتجارية ونقدم  
خدمات تأمينية بتكلفة مالية  
مجدية

نسعى إلى زيادة الوعي  
الاستثماري العربي وإلى دعم  
صناع القرار من أجل تطوير بيئة  
أداء الأعمال ومناخ الاستثمارات  
العربية



زوروا موقعنا الجديد  
[www.dhaman.org](http://www.dhaman.org)

المركز الرئيسي: المقر الدائم للمنظمات العربية  
تقاطع شارع جمال عبد الناصر وطريق المطار، الشويخ، دولة الكويت  
ص.ب - 23568 الصفاة 13096

هاتف : (+965) 24959555 - فاكس : (+965) 24959596/7 - البريد الإلكتروني : [info@dhaman.org](mailto:info@dhaman.org)