

نظمان الإستثمار



نشرة فصلية تصدر عن المؤسسة العربية لضمان الإستثمار وائتمان الصادرات
(هيئة عربية دولية) تعنى بشؤون الإستثمار والتجارة في الدول العربية

المؤسسة العربية لضمان
الإستثمار وائتمان الصادرات
The Arab Investment & Export
Credit Guarantee Corporation



ملف خاص

صناعة الضمان ودورها في تعزيز التجارة والإستثمار

- 3 ■ الافتتاحية
- 4 ■ مجلس المساهمين ومجلس الإدارة
- 5 ■ أنشطة المؤسسة
- 6 ■ صناعة الضمان في العالم
- 13 ■ صناعة الضمان في الدول الإسلامية
- 16 ■ صناعة الضمان في الدول العربية
- المؤسسة العربية لضمان الإستثمار وائتمان
17 ■ الصادرات (ضمان)

المقر الرئيسي: المقر الدائم للمنظمات العربية - 23568 الصفاة 13096 الكويت، دولة الكويت
هاتف: +965 24959555/000 - فاكس: +965 24959596/7 البريد الإلكتروني: research@dhaman.org

أغراض المؤسسة وأجهزتها

نشأتها:

أنشئت المؤسسة العربية لضمان الاستثمار وانتمان الصادرات في عام 1974 وبأشترت أعمالها في مطلع أبريل 1975. تضم المؤسسة في عضويتها جميع الدول العربية عدا جمهورية جزر القمر الإسلامية.

أغراض المؤسسة:

وفق اتفاقية إنشائها تعمل المؤسسة على تحقيق هدفين رئيسيين:

- يتمثل الأول في توفير خدمات الضمان ضد المخاطر غير التجارية للاستثمارات العربية البيئية والأجنبية المستمرة في المشاريع الإنمائية بالدول العربية. وضد المخاطر التجارية وغير التجارية لانتمان صادرات الدول العربية فيما بينها ولمختلف دول العالم.
 - يتمثل الغرض الثاني في المساهمة في زيادة الوعي الاستثماري العربي من خلال مجموعة من الأنشطة المكملّة والخدمات المساندة التي تساهم في تطوير بيئة ومناخ الاستثمارات العربية وأوضاعها وإبراز الفرص الاستثمارية المتاحة وتنمية مهارات الكوادر العربية في هذا المجال.
- وفي سبيل تحقيق أغراضها تقوم المؤسسة بالتمويل الكلي أو الجزئي للعمليات التي تؤمن عليها من خلال عمليات التخصيم وتحصيل ديون الغير وتأمين الكفالات والتراخيص والامتيازات وحقوق الملكية الفكرية إضافة إلى المساهمة في رؤوس أموال هيئات الضمان الوطنية العامة والخاصة العربية وتملك حصص فيها وتأسيس شركات المعلومات وإنشاء أو المشاركة في إنشاء صناديق استثمارية خاصة لمصلحة حكومات أو مؤسسات الأقطار المتعاقدة.

أجهزة المؤسسة:

مجلس المساهمين (الجمعية العمومية):

هو أعلى سلطة في المؤسسة ويمثل جميع الأعضاء (دولاً وهيئات)، وتنعقد له كافة الصلاحيات اللازمة لتحقيق أغراضها. ومن المهام التي يتولاها - ضمن صلاحيات أخرى - وضع السياسة العامة التي تحكم عمل المؤسسة وتفسير نصوص الاتفاقية وتعديلها وتعيين أعضاء مجلس الإدارة والمدير العام.

مجلس الإدارة:

يتألف مجلس الإدارة من ثمانية أعضاء غير متفرغين تم اختيارهم لمدة ثلاث سنوات وينتخب من بين أعضائه رئيساً.

ويتولى المجلس إدارة أعمال المؤسسة وفق الصلاحيات المنصوص عليها في اتفاقية المؤسسة أو المخولة له من قبل مجلس المساهمين، وتتضمن تلك الصلاحيات - ضمن مهام أخرى - إقرار النظم واللوائح المالية والإدارية، إقرار برامج العمليات والبحوث المقترحة من المدير العام للمؤسسة ومتابعة تنفيذها، تحديد الأوجه التي توظف فيها أموال المؤسسة، اعتماد الموازنة التقديرية وتقديم تقرير سنوي عن نشاط المؤسسة لمجلس المساهمين.

أسماء السادة أعضاء مجلس الإدارة:

رئيساً	سعادة الأستاذ/ ناصر بن محمد القحطاني
عضواً	سعادة الأستاذ/ إسحاق عبد الغني عبد الكريم
عضواً	سعادة الدكتور/ علي رمضان أشنبيش
عضواً	سعادة الأستاذ/ أحمد محمود الحمادي
عضواً	سعادة الأستاذ/ أحمد علي بوكشيشة
عضواً	سعادة الدكتور/ جواد ناجي حرز الله
عضواً	سعادة الأستاذ/ عبد الوهاب علي عبده
عضواً	سعادة الأستاذ/ محمد الغليزوري

المدير العام:

سعادة الأستاذ/ فهد راشد الإبراهيم

صناعة الضمان ودورها في تعزيز التجارة والاستثمار



خدمات ضمان الاستثمار ضد المخاطر غير التجارية في خدمة العديد من المستثمرين والمصدرين في الدول العربية لتبلغ القيمة الإجمالية لعملياتها التراكمية بنهاية عام 2011 نحو 7.8 مليارات دولار وذلك بعدما حققت نمواً مطرداً في عملياتها من 505 ملايين دولار عام 2007 إلى نحو 1.44 مليار دولار عام 2011 وبقية 4.9 مليارات دولار خلال السنوات الخمس الأخيرة منها 3.6 مليارات لضمان ائتمان الصادرات وبنسبة 74.3% من إجمالي و1.25 مليار دولار لضمان الاستثمار وبنسبة 25.7% من إجمالي عمليات الضمان خلال الفترة.

كما نجحت (ضمان) في إفادة عدد كبير من المستثمرين والمصدرين في جميع الدول العربية وعدد كبير من دول العالم من خدماتها المتنوعة وبتدرجات متفاوتة، سواء الأقطار العربية والأجنبية المصدرة للاستثمار إلى الدول العربية وكذلك المستوردة للسلع من الدول العربية.

وفي هذا السياق ورغبة من المؤسسة في تعريف المستثمرين والمصدرين العرب بصناعة الضمان وكيفية الاستفادة منها، أعدت "ضمان" ملفاً شاملاً في هذا العدد من نشرتها الفصلية "ضمان الاستثمار" يتناول تطورات صناعة الضمان في المنطقة والعالم والدور الذي تقوم به جهات الضمان العربية والإسلامية والدولية في خدمة المستثمرين والمصدرين في الدول العربية.

فهد راشد الإبراهيم
المدير العام

مع تصاعد وتيرة الأحداث والتطورات السياسية في المنطقة والعالم زادت مخاوف رجال الأعمال والمستثمرين والمصدرين من الانعكاسات السلبية المحتملة والتي يترتب عليها ارتفاع معدلات مخاطر إنجاز الأعمال المالية والاستثمارية والتجارية وخصوصاً في المناطق التي تشهدها تلك الأحداث وفي مقدمتها دول المنطقة ولاسيما دول الربيع العربي.

وكتيجة مباشرة لتلك التطورات تلجأ الشركات والكيانات الاستثمارية والتجارية والمالية الإقليمية والعالمية ولاسيما العابرة للحدود ومتعددة الجنسيات إلى حماية نفسها من تلك التداعيات السلبية المحتملة، باللجوء إلى المؤسسات والشركات المحلية والإقليمية المتخصصة في تقديم خدمات ضمان الاستثمار ضد المخاطر التجارية وكذلك غير التجارية مثل التأمين والمصادرة ونزع الملكية والحروب وأعمال الشغب ذات الطابع العام وعدم المقدرة على تحويل حقوق المستثمر والمصدر وإخلال الحكومات بتعاقداتها، وكذلك المؤسسات والشركات المحلية والإقليمية المتخصصة في تقديم خدمات ضمان ائتمان الصادرات ضد المخاطر التجارية وغير التجارية وخصوصاً في حالة عدم قدرة القوانين والتشريعات والإجراءات المحلية على حماية المستثمرين والمصدرين من تلك المخاطر.

بقيمة 3.9 مليار دولار، كما ساهمت 4 دول عربية هي مصر والعراق والإمارات والسودان بقيمة 939 مليون دولار وحصصة 36% من إجمالي ما تم استرداده من تعويضات عالمياً بقيمة 2.58 مليار دولار، كذلك استحوذت 3 دول عربية هي مصر والإمارات والسعودية على 45.7 مليار دولار بحصة بلغت 5.4% من إجمالي قيمة ضمانات الاستثمار وائتمان الصادرات في المدين المتوسط والطويل القائمة في العالم بنهاية العام 2011 والبالغة 844 مليار دولار.

أما على المستوى العربي والإسلامي فقد بلغ مجمل الضمانات التي وفرتها هيئات تأمين ائتمان الصادرات العربية والإسلامية الوطنية والإقليمية، أعضاء «اتحاد أمان»، والبالغ عددها 17 مؤسسة، توافرت عنها بيانات نحو 15 مليار دولار خلال عام 2010، بنمو بلغ 15.7% عن العام السابق. فيما بلغ مجمل الضمانات التي وفرتها هيئات تأمين ائتمان الصادرات العربية الوطنية والإقليمية، نحو 7.3 مليار دولار من هذا الإجمالي خلال نفس العام بنمو بلغ 59.3%، منها نحو 16.5% مقدمة من المؤسسة العربية لضمان الاستثمار وائتمان الصادرات (ضمان).

وفي هذا السياق نود أن نؤكد أن (ضمان) نجحت على مدار نحو أربعة عقود كأول مؤسسة دولية متعددة الأطراف تقدم

ومع زيادة وعي المستثمرين والمصدرين والمؤسسات المالية في الدول العربية والعالم بأهمية خدمات الضمان زاد الإقبال عليها عالمياً وإقليمياً بصورة لافتة وخصوصاً خلال العقد الأول من القرن الحادي والعشرين وذلك لمواكبة النمو في حركة التجارة والاستثمار العالمية وكذلك لمواجهة التصاعد في وتيرة الأحداث السياسية ومخاطر إنجاز الأعمال عبر الحدود.

وقد ترتب على نمو الطلب زيادة في عدد المؤسسات القطرية والإقليمية والدولية التي تقدم خدمات الضمان في الدول العربية والإسلامية والعالم إلى ما يزيد عن 50 مؤسسة حول العالم في الوقت الحالي، وكذلك نمو كبير في قيمة الضمانات المقدمة عالمياً، بمعدل 17.7% إلى 1.76 تريليون دولار عام 2011 منها نحو 96% لضمان ائتمان الصادرات تغطي نحو 8% من تجارة العالم.

واللافت هو أن الدول العربية كانت حاضرة وبقوة في قوائم أكثر 10 دول في العالم من حيث مؤشرات الاستفادة من خدمات الضمان خلال العام 2011 وذلك كنتيجة مباشرة لما شهدته المنطقة من أحداث، حيث حصلت مؤسسات عاملة في 3 دول عربية هي ليبيا والسودان والسعودية على 669 مليون دولار بحصة بلغت 17% من إجمالي ما تم دفعه من تعويضات للمستثمرين والمصدرين في العالم

بتاريخ 17 أبريل 2012 في إطار الاجتماعات السنوية المشتركة للهيئات المالية

مجلس مساهمي المؤسسة يعقد دورته التاسعة والثلاثين في مراكش المغربية

كما اعتمد المجلس الميزانية العامة وحساب الإيرادات والمصروفات وتقرير مدقي الحسابات للسنة المنتهية في 31 ديسمبر 2011، ووافق على التعديلات المقترحة على بعض مواد اتفاقية إنشاء المؤسسة، وأشاد أغلبية رؤساء الوفود بجهود المؤسسة في إدخال أنشطة تأمينية جديدة، مؤكداً أن التعديلات المقترحة تهدف إلى مواكبة تطورات صناعة الضمان الإقليمية والعالمية.

وفي الختام وافق مجلس المساهمين على عقد الدورة المقبلة له في الموعد والمكان اللذين تعقد فيهما الاجتماعات السنوية للهيئات المالية العربية، ووجه المجلس الشكر إلى صاحب الجلالة الملك محمد السادس وإلى حكومته الرشيدة وإلى شعب المملكة المغربية الشقيق على كرم استضافتهم وحفاوتهم بالمشاركين، كما وجه الشكر إلى مجلس الإدارة والمدير العام والعاملين بالمؤسسة على ما بذلوه من جهد في سبيل تحقيق ما تم إنجازه.

وقد استعرض الخطاب أهم ما ورد في التقرير السنوي عن أعمال المؤسسة خلال عام 2011، حيث استفاد من نشاط المؤسسة مستثمرون ومصدرون من (13) دولة عربية وعدد من البنوك العربية الأجنبية المشتركة المقيمة خارج الدول العربية، كما استفادت (63) دولة مضيئة للاستثمار، ومستوردة للسلع، منها (16) دولة عربية و(47) دولة غير عربية (وشركات فيها) من قيمة هذه العقود.

وقد بلغت إيرادات أقساط الضمان 4.73 مليون دولار، في حين بلغت قيمة التعويضات المدفوعة حوالي (143.9) ألف دولار، استردت منها المؤسسة 57,7 ألف دولار. وبهذا يكون إجمالي التعويضات المتركمة التي دفعتها المؤسسة عن مخاطر تجارية وغير تجارية منذ إنشائها حتى 31 ديسمبر 2011 مبلغ 155,7 مليون دولار. استردت منها المؤسسة 146.6 مليون دولار بما نسبته 94% ليكون صافي التعويضات المدفوعة وغير المستردة 9.1 مليون دولار.

عقد مجلس مساهمي المؤسسة دورته التاسعة والثلاثين في مدينة مراكش بالمملكة المغربية يوم الثلاثاء الموافق 17 أبريل (نيسان) 2012 بحضور مندوبي الدول الأعضاء في المؤسسة. وبحضور السادة أعضاء مجلس الإدارة والسيد مدير عام المؤسسة.

وقد افتتحت أعمال الدورة برئاسة سعادة رئيس وفد الجمهورية الإسلامية الموريتانية بصفته رئيساً للمجلس في دورته السابقة، وتم إقرار بنود جدول الأعمال، واختيار سعادة السيد/ أنيس بن عوض با حارثة رئيس وفد الجمهورية اليمنية لرئاسة المجلس في دورته الحالية وسعادة رئيس وفد المملكة الأردنية الهاشمية نائباً للرئيس.

ثم ألقى سعادة الدكتور/ علي رمضان أشنبيش "عضو مجلس الإدارة" خطاباً رئيس مجلس الإدارة، الذي استهله بتوجيه الشكر إلى صاحب الجلالة الملك محمد السادس، وحكومته الرشيدة، برئاسة معالي السيد/ عبد الإله ابن كيران.

مجلس إدارة المؤسسة يعقد اجتماعيه الثاني والثالث لعام 2012

السابق وقراراته، ثم أخذ علماً بتقرير المدير العام عن كافة أنشطة المؤسسة للفترة من 2012/1/1 وحتى 2012/4/30 مشيداً بالنتائج التي حققتها المؤسسة خلال تلك الفترة لاسيما عمليات الضمان والأنشطة المكملة والخدمات المساندة والتقرير المالي. كما أطلع المجلس على التقرير الدوري لرئيس التدقيق الداخلي عن فترة التقرير، منتهاً إلى تحديد موعد الاجتماع الرابع لعام 2012 في يوم الأربعاء 14 نوفمبر (تشرين ثاني) 2012 بمقر المؤسسة في دولة الكويت.

2012 في يوم الخميس الموافق 14 يونيو (حزيران) وذلك بمقر المؤسسة في دولة الكويت.

وفي السياق ذاته عقد مجلس إدارة المؤسسة اجتماعه الثالث لسنة 2012 يوم الخميس الموافق 14 يونيو (حزيران) في مقر المؤسسة بدولة الكويت بحضور السادة أعضاء مجلس الإدارة وبمشاركة السيد المدير العام للمؤسسة، وقام بأمانة سر المجلس المستشار القانوني للمؤسسة. وبعد إقرار بنود جدول أعمال المجلس، صادق المجلس على المحضر

عقد مجلس إدارة المؤسسة اجتماعه الثاني لعام 2012 يوم الثلاثاء 17 أبريل (نيسان) 2012 في مدينة مراكش بالمملكة المغربية، بمشاركة السيد المدير العام للمؤسسة كما قام المستشار القانوني للمؤسسة بأمانة سر المجلس، وذلك عقب انتهاء اجتماع مجلس المساهمين. وقد أقر المجلس بنود جدول الأعمال وصادق على مسودة المحضر السابق وقراراته، وأخذ علماً بقرارات مجلس المساهمين في دور انعقاده التاسع والثلاثين، وقرر أن يعقد اجتماعه المقبل (الثالث) لسنة

الندوات والمؤتمرات:

- أوفدت المؤسسة اثنين من كوادرها لحضور دورة تدريبية عن سياسات اكتتاب مخاطر الائتمان والسندات نظمتها اتحاد أمان في إمارة دبي خلال شهر أبريل 2012 بمشاركة ممثلين عن هيئات تأمين ائتمان وطنية عربية وإسلامية.
- شاركت المؤسسة في اجتماع المجلس التنفيذي لاتحاد أمان في الامارات خلال شهر أبريل 2012، حيث تمت مناقشة مختلف أنشطة الاتحاد وبرنامج عمله للفترة المقبلة.
- شاركت المؤسسة في الدورة الثانية من «الملتقى الاستثماري السنوي 2012» «AIM» الذي نظّمته وزارة التجارة الخارجية الإماراتية خلال الفترة 1-3 مايو 2012، لبحث العديد من القضايا ذات الصلة بتشجيع الاستثمار الأجنبي المباشر.
- أوفدت المؤسسة أحد ممثليها لحضور اجتماعات نادي براغ السنوية في كازاخستان خلال الفترة 21-23 مايو 2012 وذلك للوقوف على مستجدات وتطورات نشاط تأمين ائتمان الصادرات والاستثمار في مختلف دول العالم.
- أوفدت المؤسسة أحد ممثليها للمشاركة في ورشة عمل نظمتها شركة اتريدياس في أيرلندا خلال الفترة 21 - 24 مايو 2012 بعنوان "إعادة تأمين الائتمان والكفالات".
- شاركت المؤسسة في تنظيم "المؤتمر الخامس عشر لأصحاب الأعمال والمستثمرين العرب - مرام 15"، في العاصمة التونسية تونس خلال الفترة 14-15 مايو 2012، وقدمت ورقة عمل باسم المدير العام السيد/ فهد راشد الابراهيم بعنوان "التطورات السياسية ومناخ الاستثمار في الدول العربية".

المؤسسة تبرم 23 عقداً و82 ملحقاً بقيمة إجمالية 322 مليون دولار

على صعيد عمليات تأمين ائتمان الصادرات خلال الربع الثاني (أبريل/ يونيو) من عام 2012 تسلمت المؤسسة، 68 طلباً لتأمين ائتمان صادرات من شركات عربية مصدرة تعمل في 10 دول عربية وجهات عربية أجنبية مشتركة. كما أبرمت المؤسسة 23 عقداً و82 ملحقاً بقيمة إجمالية بلغت حوالي 322 مليون دولار، كما تسلمت المؤسسة طلباً لتأمين مشروع استثماري لضمان قرض بقيمة 10 ملايين دولار في إحدى الدول العربية الأعضاء.

ستاندرد آند بورز تثبت تصنيف المؤسسة عند درجة "AA"

مع رفع نظرتها المستقبلية من «سلبى» إلى «مستقر».

أعلنت وكالة ستاندرد آند بورز Standard & Poor's، وهي إحدى أهم وكالات التصنيف العالمية، في ابريل 2012 تثبيت تصنيفها للمؤسسة عند درجة "AA" مع رفع نظرتها المستقبلية من «سلبى» إلى «مستقر». كما أفادت في تقرير أصدرته الوكالة بهذا الشأن بأن المؤسسة استمرت بإظهار كفاية رأسمالية قوية، وسيولة عالية قادرة على مقابلة التزاماتها التأمينية، وأن حالة عدم اليقين السياسي التي اشتدت في عدد من الدول العربية الأعضاء في المؤسسة لم تؤثر على التزاماتها في تلك الدول، واستبعدت أن تتسبب في أية ضغوطات مالية على المؤسسة.

المؤسسة نفذت 3 مهام تسويقية في الإمارات والمغرب والأردن

نفذت المؤسسة ثلاث مهام تسويقية؛ الأولى في الإمارات (دبي والشارقة) خلال الفترة 8 - 10 ابريل 2012، والثانية في مدينة الدار البيضاء المغربية خلال شهر ابريل 2012، والثالثة في الأردن خلال الفترة 6-8 مايو 2012، تم خلالها زيارة عدد من المؤسسات المالية والشركات الكبرى وشركات التخصيم والشركات المصدرة لتعريفها بخدمات المؤسسة وميزاتها التأمينية.

المؤسسة تنظم ورشة عمل لتيسير وتأمين الأعمال

والمشاريع البريطانية في الدول العربية

نظمت المؤسسة بالتعاون مع The CityUK وبرعاية عمدة مدينة لندن ورشة عمل بعنوان تيسير وتأمين الأعمال والمشاريع البريطانية في الدول العربية في مقر "مانشن هاوس" يوم الأربعاء الموافق 20 يونيو 2012. وقد شارك فيها عدد من المؤسسات الدولية من بنوك وشركات ووسطاء تأمين ومستثمرين ومصدرين عرب وبريطانيين حيث قدمت المؤسسة عرضاً عن مختلف أنشطتها في مجال تأمين الاستثمار وائتمان الصادرات ضد المخاطر السياسية والتجارية.

صناعة الضمان في الدول العربية والإسلامية والعالم

الضمانات ونظم الحماية الدولية للاستثمار الأجنبي يقصد بها إمكانية وجود ضمانات دولية تحمي المستثمرين في العالم بشكل عام وفي الدول العربية بشكل خاص، وذلك في حالات عديدة منها عدم قدرة القوانين والتشريعات والإجراءات المحلية داخل الدول العربية على حماية المستثمرين من المخاطر التجارية وغير التجارية مثل التأميم والمصادرة ونزع الملكية والحروب وأعمال الشغب ذات الطابع العام وعدم المقدرة على تحويل حقوق المستثمر وإخلال الحكومات بتعاقداتها مع المستثمرين.

ويمكن للمستثمر اللجوء إلى المؤسسات التي تقدم ضمانات ضد المخاطر التجارية وغير التجارية التي يمكن أن يتعرض لها المستثمر أو المصدر خلال فترات متفرقة من عمل المشروع، وغالبا ما يكون اللجوء إلى المؤسسات المتخصصة التي تقدم خدمات ضمان الاستثمار والتجارة والأعمال ضد المخاطر التجارية وغير التجارية قبل البدء في الاستثمار أو بعده.

وتمثل الضمانات التي تقدم للمستثمر والمصدر الوسيلة العملية التي توفر لهما تعويضاً مادياً مناسباً عند تحقق المخاطر التجارية وغير التجارية التي يتعرض لها الاستثمار أو السلعة المصدرة، لاسيما وأن تلك الضمانات تديرها مؤسسات تتمتع باستقلالية فيما يخص نشاطها.

حيث يغطي ضمان الاستثمار المخاطر غير التجارية التي تشمل خطر المصادرة والتأميم وخطر عدم القدرة على التحويل وخطر الحرب، والتي تخرج بطبيعتها عن نطاق سيطرته لأنها تكون بسبب إجراءات تتخذها السلطات العامة في القطر المضيف للاستثمار، من هنا تتبع أهمية ضمان الاستثمار لحماية المستثمر من تلك المخاطر ومن ثم تشجيعه على الاستثمار إذا توافرت له فرصة استثمارية مجزية. يزيد من هذه الأهمية أن العملية الاستثمارية بطبيعتها عملية طويلة المدى ومن ثم يصعب على المستثمر التنبؤ بما يمكن أن يتعرض له استثماره من مخاطر غير تجارية.

الصعيد العربي أو الصعيد العالمي، فعلى الصعيد العربي شهدنا ونشهد اعترافاً متزايداً بدور القطاع الخاص في النشاط الاقتصادي متمثلاً في عمليات الخصخصة وتحرير النشاط الاقتصادي وفتح مجالات كانت مقصورة على القطاع العام في كثير من الدول حتى وقت قريب، يدعم ذلك تطوير وتحسين البنية التحتية من مرافق في مختلف المجالات وكذلك البنية

التشريعية والمؤسسية والإجرائية، وعلى مستوى التعاون العربي شهدنا توقيع عدد متزايد من الاتفاقيات الاستثمارية الثنائية والحماية بين الدول العربية ساهمت بشكل ملموس في ازدياد حجم الاستثمار العربي البيئي رغم المشاكل والمعوقات المعروفة التي تعترض تطوير هذا التبادل.

وفي هذا السياق سنستعرض واقع صناعة الضمان على المستوى الدولي والعربي.

بموجب شريك أو كميالة أو تحويل مصرفي، كما يمكن الضمان المصدر من منح تسهيلات في الدفع للمستورد ويمكنه في الوقت ذاته من الحصول على تمويل دون أن يضطر للانتظار حتى يحل موعد استحقاق قيمة الصفقة، ويتم ذلك من خلال تنازل المصدر عن حقه في التعويض لدى المؤسسة للبنك الممول بمجرد إتمام عملية الشحن.

يتضح مما تقدم أن الضمان يمثل آلية هامة لجذب الاستثمارات وزيادة تدفقها ولتنمية صادرات الدولة، ونظراً للارتباط الوثيق بين الاستثمار والتصدير فإن الضمان يخدم كلا من المستثمر والمصدر، فمع تنامي حركة التصدير تتراد الحاجة إلى إنتاج مزيد من السلع من خلال التوسع في الاستثمار.

وتتفق آراء الخبراء والمحللين على أن أهمية الضمان سوف تتراد في ظل ما يشهده العالم من مستجدات وتغيرات سريعة سواء على

وتتعدد مصادر ضمان الاستثمار ما بين ضمانات حكومة القطر المضيف للاستثمار وضمن حكومات دولة المستثمر والضمانات والتي تنص عليها الاتفاقيات الثنائية بين الدول، إلا أن أهم تلك المصادر هي مؤسسات الضمان الإقليمية والدولية باعتبار أن المؤمن له يكون أكثر ثقة في ضماناتها بعيداً عن تأثير الحكومات في قرار استحقاق التعويض.

وفيما يتعلق بضمن انتمان الصادرات فإنه عادة ما يكون ضد المخاطر التجارية والمخاطر غير التجارية، وتتمثل أهمية الضمان هنا ليس فقط في دوره التقليدي في حماية المصدر من تلك المخاطر بل فيما يوفره من مزايا أخرى من أهمها؛ أنه يمكن المصدر من منح المستورد شروط دفع جاذبة ومن ثم زيادة قدرة الأول على المنافسة، إذ لا يصر - مع توافر الضمان - على أن يقوم المستورد بفتح اعتماد مستندي وإنما يمكن أن يكون الدفع

1- صناعة الضمان في العالم

ض 1 حجم عمليات ضمان الاستثمار وائتمان الصادرات حول العالم (بالمليون دولار)

الإجمالي	ضمان الاستثمار	ضمان ائتمان الصادرات		للعام
		المدى المتوسط والطويل	المدى القصير	
عمليات الضمان الجديدة				
1,321,798	52,957	142,120	1,126,721	2007
1,508,999	58,530	153,591	1,296,878	2008
1,363,121	49,337	190,589	1,123,195	2009
1,496,603	65,415	173,393	1,257,795	2010
1,761,394	77,599	191,195	1,492,600	2011
عمليات الضمان القائمة				
1,545,112	141,868	501,423	901,821	2007
1,576,903	145,580	523,704	907,619	2008
1,497,384	145,785	582,792	768,807	2009
1,614,060	184,398	593,089	836,573	2010
1,728,589	197,326	647,073	884,190	2011
التعويضات المدفوعة				
2,264	12	1,245	1,007	2007
2,337	81	1,128	1,128	2008
5,446	24	3,004	2,418	2009
3,440	197	1,836	1,407	2010
3,919	140	2,457	1,323	2011
التعويضات المستردة				
7,525	20	7,145	360	2007
7,562	11	7,232	319	2008
4,469	10	4,129	330	2009
2,568	12	2,194	362	2010
2,576	11	2,179	386	2011

المصدر: اتحاد بيرن - التقرير الاحصائي السنوي للعام 2012 وبحوث ضمان

دولار لائتمان الصادرات ولإقراض للمدنيين المتوسط والطويل (مقارنة بـ 173 مليار دولار عام 2010)، و77.6 مليار دولار لضمان الاستثمار (مقارنة بـ 65.4 مليار دولار عام 2010) (شكل رقم 1).

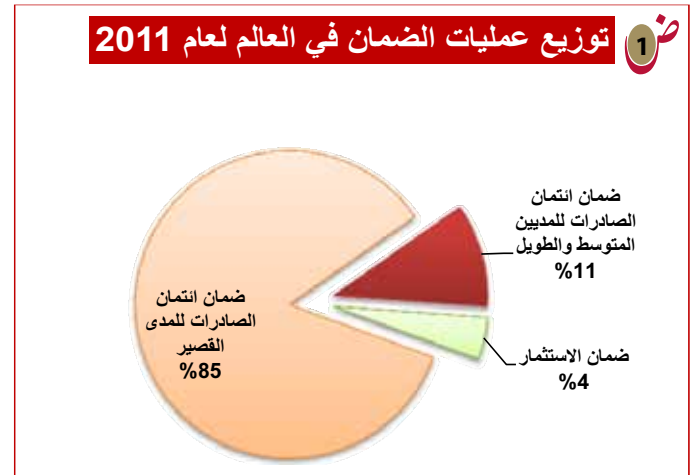
توزيع عمليات الضمان الجديدة لعام 2011 وقد توزعت عمليات الضمان في العالم لعام 2011 ما بين 1.5 تريليون دولار لائتمان الصادرات للمدى القصير (مقارنة بـ 1.26 تريليون دولار عام 2010)، و191 مليار

تشير أحدث البيانات المتاحة من الاتحاد الدولي لهيئات ضمان ائتمان الصادرات والاستثمار (اتحاد بيرن)، إلى أهمية الحماية التأمينية التي نجحت الضمانات التي قدمها أعضاء الاتحاد في دعم ما يقرب من 8% من التجارة العالمية.

وشهد سوق الضمان العالمي خلال عام 2011 اتجاهات توسعية في حجم عمليات هيئات تأمين ائتمان الصادرات وضمان الاستثمار في كافة أنواع المنتجات التأمينية وذلك لتلبية الطلب المتنامي مقروناً باستعداد هيئات الضمان لتحمل المخاطر في سبيل تنفيذ دورها الحيوي للحفاظ على تدفق الاستثمارات وانسياب التبادل التجاري حول العالم.

أولاً: الضمانات الجديدة

وتشير البيانات إلى أن مجمل الضمانات التي قدمها أعضاء الاتحاد الدولي لهيئات ضمان ائتمان الصادرات والاستثمار (اتحاد بيرن)، الذي تأسس عام 1934 ويضم 48 هيئة دولية وإقليمية ووطنية من 43 دولة وأطرافاً إقليمية ودولية، بلغ في نهاية عام 2011 حوالي 1.76 تريليون دولار، مقابل 1.5 تريليون دولار عام 2010، و1.36 تريليون دولار عام 2009، و1.51 تريليون دولار عام 2008 و1.32 تريليون دولار عام 2007 (شكل رقم 2).



دراسات

التعويضات لعام 2011

التعويضات المدفوعة

ارتفعت قيمة التعويضات المدفوعة لتبلغ 3.9 مليار دولار عام 2011 مقارنة بـ 3.4 مليار دولار عام 2010، وتوزعت التعويضات المدفوعة لضمان ائتمان الصادرات في

المديين المتوسط والطويل لعام 2011 ما بين 23% للمخاطر السياسية و69.5% للمخاطر التجارية و7.4% للإقراض (شكل رقم 3).

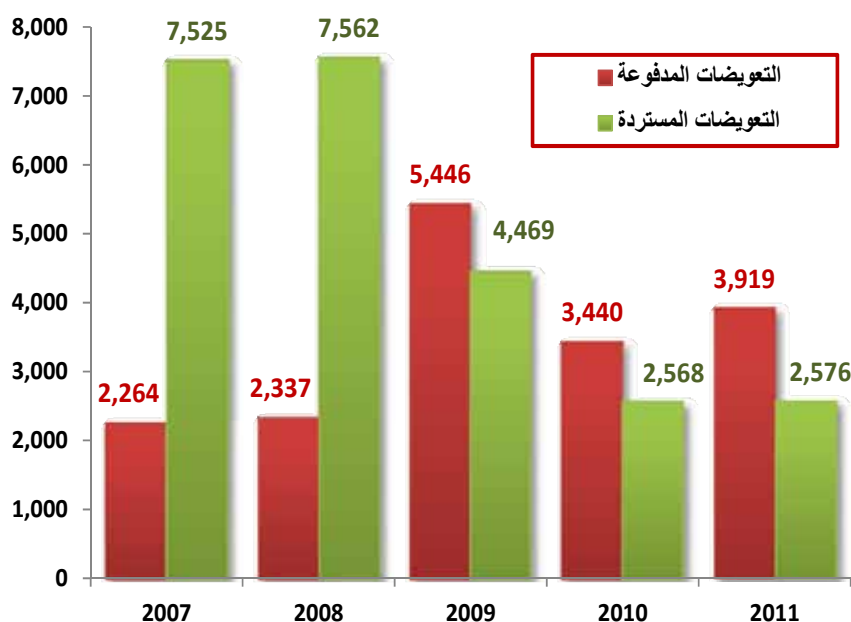
التعويضات المستردة

كما ارتفعت قيمة التعويضات المستردة خلال عام 2011 لتبلغ 2.58 مليار دولار مقابل

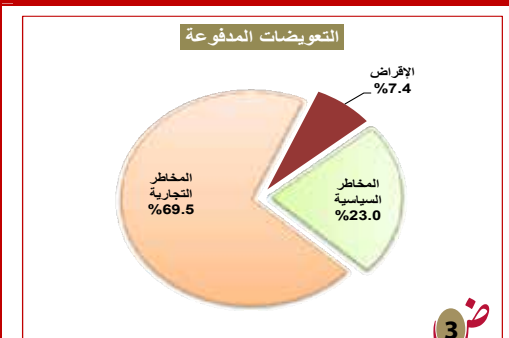
2.57 مليار دولار عام 2010، وتوزعت التعويضات المستردة لضمان ائتمان الصادرات في المديين المتوسط والطويل لعام 2011 ما بين 72.7% للمخاطر السياسية و26.7% للمخاطر التجارية و0.6% للإقراض (شكل رقم 3).

تطور حجم التعويضات المدفوعة والمستردة حول العالم بالمليون دولار

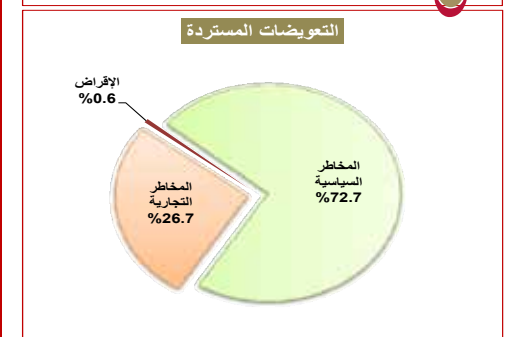
4



التعويضات المدفوعة والمستردة لضمان ائتمان الصادرات في المديين المتوسط والطويل لعام 2011 موزعة حسب طبيعة المخاطر بالمليون دولار



3



العمليات الجديدة لضمان ائتمان الصادرات في المديين المتوسط والطويل موزعة قطاعياً بالمليون دولار

السنة	2011	2010	2009	2008	2007	ض
الحكومة	20,499	11,036	24,157	11,385	12,765	
القطاع العام	33,707	26,336	30,345	23,608	27,180	
البنوك	7,092	5,717	6,091	6,799	8,790	
الشركات	56,860	50,207	51,541	45,622	42,073	
المشاريع	7,678	13,530	7,300	3,419	2,613	
غير مصنف	51,169	54,703	44,604	51,393	39,101	
الإقراض	14,190	11,864	26,552	11,366	9,599	

المصدر: اتحاد بيرن - التقرير الاحصائي السنوي للعام 2012 وبحوث ضمان

أما فيما يتعلق بالتعويضات المدفوعة لعمليات ضمان الصادرات للمديين المتوسط والطويل في العالم لعام 2011 فقد حلت ثلاث دول عربية في قائمة أكبر 10 دول من حيث قيمة التعويضات المدفوعة خلال عام 2011 وهي؛ ليبيا بالمرتبة الثانية بقيمة 293 مليون دولار وبنسبة 12% من الإجمالي العالمي والسودان بقيمة 113 مليون دولار وبنسبة 4.6% من الإجمالي العالمي والسعودية بقيمة 74 مليون دولار وبنسبة 3% من الإجمالي العالمي وذلك بقيمة إجمالية قدرها 480 مليون دولار للدول الثلاث وبنسبة 19.5% من الإجمالي العالمي (جدول رقم 6).

1- ضمان ائتمان الصادرات في المديين المتوسط والطويل

ارتفعت قيمة ضمان ائتمان الصادرات في المديين المتوسط والطويل من نحو 142 مليار دولار عام 2007 إلى نحو 191 مليار دولار عام 2011 في اتجاه عام تصاعدي خلال تلك الفترة فيما عدا عام 2010 الذي شهد تراجعاً نسبياً (جدول رقم 1).

وتوزعت العمليات الجديدة لضمان الصادرات للمديين المتوسط والطويل في العالم لعام 2011 والبالغ قيمتها نحو 191.2 مليار دولار ما بين 29.7% للشركات الخاصة و17.6% للقطاع العام و10.7% للحكومة ثم 7.4% للإقراض و4% للمشاريع و3.7% للبنوك و26.8% غير مصنفة (شكل رقم 5).

وفيما يتعلق بالتوزيع الجغرافي لعمليات ضمان الصادرات للمديين المتوسط والطويل في العالم لعام 2011 تركزت العمليات بشكل رئيسي في مجموعة من الدول أبرزها؛ الولايات المتحدة، روسيا، تركيا، الهند، الصين، كوريا الجنوبية، إيطاليا، اندونيسيا، استراليا وكندا وذلك بنسبة 46% من الإجمالي (جدول رقم 5).

**أكبر 10 دول من حيث العمليات الجديدة لضمان
اتمان الصادرات في المديين المتوسط والطويل
بالمليون دولار لعام 2011**

13,472	الولايات المتحدة	1
13,169	روسيا	2
12,946	تركيا	3
12,265	الهند	4
8,188	الصين	5
6,812	كوريا الجنوبية	6
5,801	إيطاليا	7
4,946	أندونيسيا	8
4,904	أستراليا	9
4,707	كندا	10
103,986	أخرى	
191,196	الإجمالي	

المصدر: التقرير السنوي لاتحاد بيرن للعام 2012 وبحوث ضمان

**أكبر 10 دول من حيث التعويضات المدفوعة
لضمان ائتمان الصادرات في المديين المتوسط
والطويل بالمليون دولار لعام 2011**

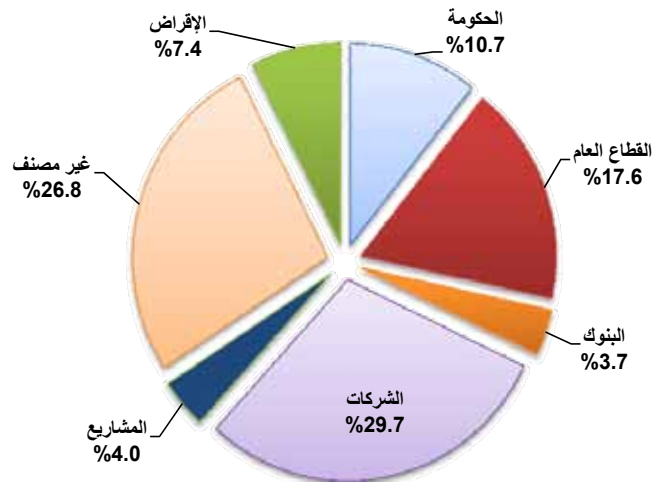
409	كازاخستان	1
293	ليبيا	2
163	أوكرانيا	3
114	هولندا	4
113	السودان	5
105	ليبيريا	6
76	كندا	7
75	ألمانيا	8
74	السعودية	9
70	المكسيك	10
966	أخرى	
2,458	الإجمالي	

المصدر: التقرير السنوي لاتحاد بيرن للعام 2012 وبحوث ضمان

**أكبر 10 دول من حيث التعويضات المستردة
لضمان ائتمان الصادرات في المديين المتوسط
والطويل بالمليون دولار لعام 2011**

607	مصر	1
276	أندونيسيا	2
190	العراق	3
128	باكستان	4
88	الإمارات	5
70	أوكرانيا	6
70	صربيا	7
54	السودان	8
53	كندا	9
50	كازاخستان	10
593	أخرى	
2,179	الإجمالي	

المصدر: التقرير السنوي لاتحاد بيرن للعام 2012 وبحوث ضمان

**التوزيع القطاعي للعمليات الجديدة لضمان ائتمان الصادرات
في المديين المتوسط والطويل لعام 2011**


وعلى صعيد التعويضات المستردة لعمليات ضمان الصادرات للمديين المتوسط والطويل في العالم لعام 2011 فقد حلت أربع دول عربية في قائمة أكبر 10 دول من حيث قيمة التعويضات المدفوعة خلال عام 2011 وهي؛ مصر بالمرتبة الأولى بقيمة 607 ملايين دولار وبنسبة 28% من الإجمالي العالمي والعراق بالمرتبة الثالثة عالميا بقيمة 190 مليون دولار وبنسبة 8.7% من الإجمالي العالمي، والإمارات بالمرتبة الخامسة عالميا بقيمة 88 مليون دولار وبنسبة 4% من الإجمالي العالمي والسودان بالمرتبة الثامنة عالميا بقيمة 74 مليون دولار وبنسبة 2.5% من الإجمالي العالمي، وذلك بقيمة إجمالية قدرها 939 مليون دولار للدول الأربع وبنسبة 43% من الإجمالي العالمي (جدول رقم 7).

التعويضات المدفوعة لضمان ائتمان الصادرات في المديين المتوسط والطويل موزعة حسب طبيعة المخاطر بالمليون دولار

3	2011	2010	2009	2008	2007	
المخاطر السياسية	566	439	981	537	457	
المخاطر التجارية	1,708	1,277	769	444	650	
الإقراض	183	119	1,254	148	137	

المصدر: اتحاد بيرن - التقرير الاحصائي السنوي للعام 2012 وبحوث ضمان

التعويضات المستردة لضمان ائتمان الصادرات في المديين المتوسط والطويل موزعة حسب طبيعة المخاطر بالمليون دولار

4	2011	2010	2009	2008	2007	
المخاطر السياسية	1,584	1,562	3,416	6,459	6,140	
المخاطر التجارية	582	563	618	728	917	
الإقراض	13	69	96	46	88	

المصدر: اتحاد بيرن - التقرير الاحصائي السنوي للعام 2012 وبحوث ضمان

دراسات

2- ضمان ائتمان الصادرات في المدى القصير

شهدت عمليات ائتمان الصادرات للمدى القصير ارتفاعا من 1.127 تريليون دولار عام 2007 إلى 1.492 تريليون دولار عام 2011، (جدول رقم 1).

أكبر 10 دول من حيث التعويضات المستردة لضمان ائتمان الصادرات في المدى القصير بالمليون دولار لعام 2011		
66	كوبا	1
33	الولايات المتحدة	2
19	إيطاليا	3
16	البرازيل	4
15	ألمانيا	5
13	الأرجنتين	6
13	المكسيك	7
13	روسيا	8
10	أندونيسيا	9
10	المملكة المتحدة	10
178	أخرى	
386	الإجمالي	

المصدر: التقرير السنوي لاتحاد بيرن للعام 2012 وبحوث ضمان

أكبر 10 دول من حيث التعويضات المدفوعة لضمان ائتمان الصادرات في المدى القصير بالمليون دولار لعام 2011		
154	ليبيا	1
144	الولايات المتحدة	2
88	إسبانيا	3
85	ألمانيا	4
83	إيطاليا	5
50	المملكة المتحدة	6
50	المكسيك	7
37	فرنسا	8
36	اليونان	9
32	روسيا	10
564	أخرى	
1,323	الإجمالي	

المصدر: التقرير السنوي لاتحاد بيرن للعام 2012 وبحوث ضمان

وفيما يتعلق بالتعويضات المدفوعة لعمليات ائتمان الصادرات للمدى القصير لعام 2011 والبالغ إجماليها 1323 مليون دولار فقد حلت ليبيا في المركز الأول بقيمة 154 مليون دولار وبنسبة 11.6% من الإجمالي (جدول رقم 9).

أما على صعيد التعويضات المستردة لعمليات ائتمان الصادرات للمدى القصير لعام 2011 والبالغ إجماليها 386 مليون دولار فقد تركزت في عدد من الدول أبرزها كوبا والولايات المتحدة وإيطاليا والبرازيل وألمانيا. (جدول رقم 10)

3- ضمان الاستثمار

لعام 2011، (جدول رقم 1). وقد استحوذت الدول النامية بشكل عام على حصة مهمة فيما حلت ليبيا ثانية في قائمة أكبر 10 دول من حيث التعويضات المدفوعة لضمان الاستثمار بقيمة 35 مليون دولار وبنسبة 25% من الإجمالي العالمي. (جدول رقم 12).

اندونيسيا وتركيا على نحو 47.7% من حجم العمليات الجديدة بنهاية عام 2011. (جدول رقم 11).

وعلى صعيد التعويضات المدفوعة لضمان الاستثمار فقد شهدت ارتفاعا من 12 مليون دولار فقط لعام 2007 إلى 140 مليون دولار

شهدت عمليات ضمان الاستثمار ارتفاعا من 53 مليار دولار عام 2007 إلى 77.6 مليار دولار عام 2011، (جدول رقم 1). وقد استحوذت الدول النامية بشكل عام وأهمها؛ الصين، كازاخستان، روسيا، البرازيل، الهند،

أكبر 10 دول من حيث التعويضات المستردة لضمان الاستثمار في مختلف الأجل بالمليون دولار لعام 2011		
2	فنزويلا	1
2	البرازيل	2
2	غانا	3
2	المملكة المتحدة	4
1	أوكرانيا	5
1	إسبانيا	6
1	الأرجنتين	7
0.4	زامبيا	8
0.2	كوبا	9
0.2	جزر سليمان	10
11	الإجمالي	

المصدر: التقرير السنوي لاتحاد بيرن للعام 2012 وبحوث ضمان

أكبر 10 دول من حيث التعويضات المدفوعة لضمان الاستثمار بالمليون دولار لعام 2011		
61	نيجيريا	1
35	ليبيا	2
29	فيتنام	3
5	أوكرانيا	4
3	تركيا	5
2	منغوليا	6
2	فنزويلا	7
1	كمبوديا	8
1	روسيا	9
1	هولندا	10
1	أخرى	
141	الإجمالي	

المصدر: التقرير السنوي لاتحاد بيرن للعام 2012 وبحوث ضمان

أكبر 10 دول من حيث العمليات الجديدة لضمان الاستثمار بالمليون دولار لعام 2011		
7,371	الصين	1
6,034	كازاخستان	2
5,350	روسيا	3
5,131	البرازيل	4
4,762	الهند	5
4,345	أندونيسيا	6
4,027	تركيا	7
2,817	بيرو	8
2,728	فيتنام	9
2,491	إسبانيا	10
32,543	أخرى	
77,599	الإجمالي	

المصدر: التقرير السنوي لاتحاد بيرن للعام 2012 وبحوث ضمان

دراسات

التعويضات المدفوعة لضمان الاستثمار في مختلف الأجل موزعة حسب طبيعة المخاطر بالمليون دولار

2011	2010	2009	2008	2007	ض
0	11	0	0	1	مخاطر عدم القدرة على التحويل
91	0	1	0	1	مخاطر سياسية
3	45	7	64	8	مخاطر المصادرة والتأميم
2	1	17	17	2	مخاطر الإخلال بالعقد
44	140	0	0	0	مخاطر غير مصنفة

المصدر: اتحاد بيرن - التقرير الاحصائي السنوي للعام 2012 وبحوث ضمان

التعويضات المستردة لضمان الاستثمار في مختلف الأجل موزعة حسب طبيعة المخاطر بالمليون دولار

2011	2010	2009	2008	2007	ض
2	0	0	0	0	مخاطر عدم القدرة على التحويل
0	0	0	0	0	مخاطر سياسية
1	0	2	0	3	مخاطر المصادرة والتأميم
0	3	8	11	13	مخاطر الإخلال بالعقد
8	9	0	0	4	مخاطر غير مصنفة

المصدر: اتحاد بيرن - التقرير الاحصائي السنوي للعام 2012 وبحوث ضمان

وفيما يتعلق بتوزيع التعويضات حسب نوع الخطر المؤمن ضده فقد حلت المخاطر السياسية في المرتبة الأولى بقيمة 91 مليون دولار وبنسبة 65% من الإجمالي. (جدول رقم 14). وعلى صعيد التعويضات المستردة لضمان الاستثمار فقد تراجعت من 20 مليون دولار لعام 2007 إلى 11 مليون دولار لعام 2011، وقد استحوذت الدول النامية بشكل عام على حصة مهمة إلى جانب المملكة المتحدة وإسبانيا (جدول رقم 15).

وفيما يتعلق بتوزيع التعويضات المستردة حسب نوع الخطر المؤمن ضده فقد حلت مخاطر عدم القدرة على التحويل في المرتبة الأولى بقيمة 2 مليون دولار وبنسبة 18% من الإجمالي. (جدول رقم 7).

ثانياً: الضمانات القائمة

ارتفعت قيمة الضمانات القائمة المقدمة من أعضاء الاتحاد بنهاية عام 2011 لتبلغ حوالي 1.73 تريليون دولار، مقابل 1.6 تريليون دولار عام 2010، و1.5 تريليون دولار عام 2010، و1.58 تريليون دولار عام 2008 و1.55 تريليون دولار عام 2007. (جدول رقم 1).

التوزيع الجغرافي لقيمة الضمانات القائمة في العالم لعام 2011

1- ضمان الاستثمار

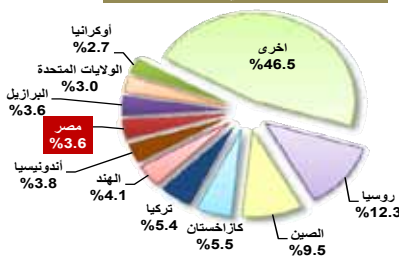
توزعت عمليات ضمان الاستثمار القائمة في العالم بنهاية عام 2011 وبالبالغ قيمتها نحو 197 مليار دولار ما بين دول العالمين الثاني والثالث بشكل رئيسي وهي روسيا 12.3% والصين 9.5% وبنسب أقل من 6% في كازاخستان وتركيا والهند واندونيسيا، وكذلك مصر بنسبة 3.6% ثم البرازيل وأوكرانيا والولايات المتحدة من الدول المتقدمة بنسبة 3%، وأخيراً 46.5% لدول أخرى. (جدول رقم 16).

أكبر 10 دول من حيث العمليات القائمة لضمان الاستثمار بالمليون دولار لعام 2011		
1	روسيا	24,323
2	الصين	18,820
3	كازاخستان	10,897
4	تركيا	10,596
5	الهند	8,015
6	أندونيسيا	7,506
7	مصر	7,091
8	البرازيل	7,075
9	الولايات المتحدة	5,983
10	أوكرانيا	5,328
أخرى		91,692
الإجمالي		197,326

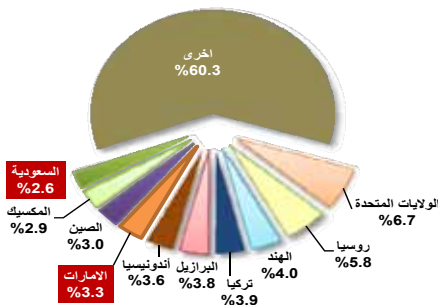
المصدر: التقرير السنوي لاتحاد بيرن للعام 2012 وبحوث ضمان

التوزيع الجغرافي لعمليات الضمان القائمة في العالم بنهاية عام 2011

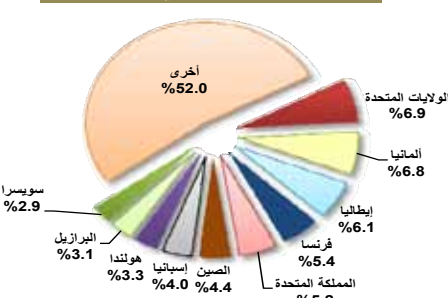
ضمان الاستثمار في مختلف الأجل



ضمان ائتمان الصادرات في المديين المتوسط والطويل



ضمان ائتمان الصادرات في المدى القصير



2- ضمان ائتمان الصادرات في المديين المتوسط والطويل

توزعت عمليات ضمان ائتمان الصادرات في المديين المتوسط والطويل القائمة في العالم بنهاية عام 2011 والبالغ قيمتها نحو 647 مليار دولار ما بين الدول النشطة تجاريا وعلى وجه الخصوص من العالمين الثاني والثالث وتحديدا روسيا والصين وتركيا والهند واندونيسيا والبرازيل والمكسيك إلى جانب الولايات المتحدة من الدول المتقدمة فضلا عن الإمارات بنسبة 3.3% والسعودية بنسبة 2.6% من الإجمالي وأخيرا 60.3% لدول أخرى. (جدول رقم 18).

التوزيع القطاعي لقيمة الضمانات القائمة في العالم لعام 2011

وفيما يتعلق بالتوزيع القطاعي لقيمة ضمان ائتمان الصادرات في المديين المتوسط والطويل القائمة في العالم لعام 2011، والبالغ قيمتها 647 مليار دولار فقد شكلت الالتزامات نحو 83% من الإجمالي، وشكل الإقراض نحو 8.5% ثم إعادة التمويل وإعادة جدولة المبالغ والمستحقات عليها نحو 3.8% وتوزعت باقي الالتزامات ما بين متأخرات وتعويضات مدفوعة للمخاطر السياسية والتجارية (شكل رقم 7).

3- ضمان ائتمان الصادرات في المدى القصير

وتوزعت عمليات ضمان ائتمان الصادرات في المدى القصير القائمة في العالم بنهاية عام 2011 والبالغ قيمتها نحو 884 مليار دولار ما بين الدول المتقدمة والناشطة تجاريا بشكل رئيسي وخصوصا الولايات المتحدة وأوروبا إلى جانب الصين والبرازيل بنسبة 48% من الإجمالي، فضلا عن 52% لدول أخرى. (جدول رقم 17).

أكبر 10 دول من حيث العمليات القائمة لضمان ائتمان الصادرات في المدى المتوسط والطويل بالمليون دولار لعام 2011

1	الولايات المتحدة	43,122
2	روسيا	37,326
3	الهند	25,987
4	تركيا	25,501
5	البرازيل	24,879
6	اندونيسيا	23,581
7	الإمارات	21,583
8	الصين	19,192
9	المكسيك	18,612
10	السعودية	17,046
	أخرى	390,244
	الإجمالي	647,073

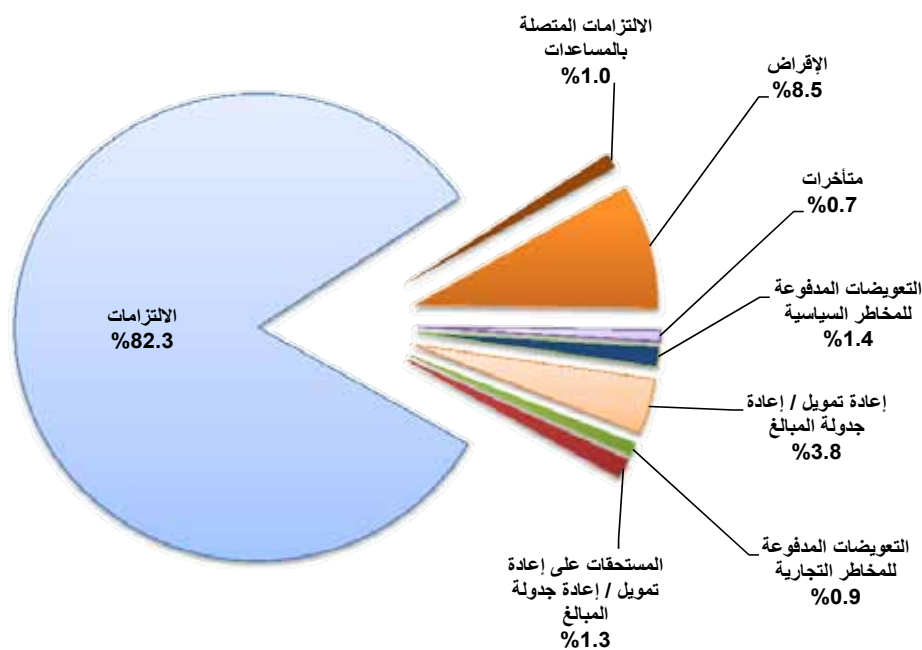
المصدر: التقرير السنوي لاتحاد بيرن للعام 2012 وبحوث ضمان

أكبر 10 دول من حيث العمليات القائمة لضمان ائتمان الصادرات في المدى القصير بالمليون دولار لعام 2011

1	الولايات المتحدة	60,746
2	ألمانيا	60,062
3	إيطاليا	53,729
4	فرنسا	47,503
5	المملكة المتحدة	46,108
6	الصين	38,707
7	إسبانيا	35,399
8	هولندا	28,995
9	البرازيل	27,556
10	سويسرا	25,336
	أخرى	460,051
	الإجمالي	884,192

المصدر: التقرير السنوي لاتحاد بيرن للعام 2012 وبحوث ضمان

توزيع العمليات القائمة لضمان ائتمان الصادرات حسب نوع العقد في المديين المتوسط والطويل



العمليات القائمة لضمان ائتمان الصادرات في المديين المتوسط والطويل موزعة حسب أنواع العقود بالمليون دولار

2011	2010	2009	2008	2007	
532,497	480,894	467,248	415,554	388,046	الالتزامات
6,679	6,399	5,937	6,128	5,912	الالتزامات المتصلة بالمساعدات
4,747	5,323	5,054	4,550	3,860	متأخرات
9,053	9,341	8,696	8,681	9,382	التعويضات المدفوعة للمخاطر السياسية
5,578	5,222	4,847	3,694	4,267	التعويضات المدفوعة للمخاطر التجارية
24,648	27,564	32,684	37,455	47,652	إعادة تمويل / إعادة جدولة المبالغ
8,550	8,559	8,848	8,494	8,805	المستحقات على إعادة تمويل / إعادة جدولة المبالغ
55,320	49,788	49,479	39,148	33,500	الإقراض

المصدر: اتحاد بيرن - التقرير الإحصائي السنوي للعام 2012 وبحوث ضمان

٢- صناعة الضمان في الدول الإسلامية

كانت المؤسسة العربية لضمان الاستثمار أول مؤسسة ضمان تأسست في العالم عام (1974) كمؤسسة إقليمية تضم في عضويتها كافة الدول العربية وتقدم الضمان للاستثمارات العربية والأجنبية الواردة إلى الدول العربية ولانتماء الصادرات العربية.

اعضاء اتحاد امان			
اسم الجهة (باللغة العربية)	دولة	الموقع الالكتروني	اسم الجهة (باللغة الإنجليزية)
المؤسسة العربية لضمان الاستثمار وائتمان الصادرات	متعددة الأطراف	www.dhaman.org	The Arab Investment and Export Credit Guarantee Corporation (DHAMAN)
المؤسسة الإسلامية لضمان الاستثمار وائتمان الصادرات	متعددة الأطراف	www.iciec.com	The Islamic Corporation for the Insurance of Investment and Export Credit (ICIEC)
الشركة الجزائرية لتأمين وضمان الصادرات	الجزائر	www.cagex.dz	Compagnie Algérienne d'Assurance et de Garantie des Exportations (CAGEX)
الشركة المصرية لضمان الصادرات	مصر	www.ecgegypt.net	Export Credit Guarantee Company of Egypt (ECGE)
وكالة ائتمان الصادرات الاندونيسية	أندونيسيا	www.asei.co.id	Asuransi Ekspor Indonesia (ASEI)
صندوق ضمانات صادرات ايران	ايران	www.egfi.org.ir	Export Guarantee Fund of Iran (EGFI)
الشركة الأردنية لضمان القروض	الأردن	www.jlgc.com	Jordan Loan Guarantee Corporation (JLGC)
شركة تأمين الائتمان اللبنانية	لبنان	www.lci.com.lb	The Lebanese Credit Insurer (LCI)
بنك الاستيراد والتصدير الماليزي	ماليزيا	www.exim.com.my	EXIM Bank of Malaysia
وكالة ضمان ائتمان الصادرات العمانية	سلطنة عمان	www.ecgaoman.com	Export Credit Guarantee Agency of Oman (ECGA)
برنامج الصادرات السعودية	السعودية	www.sep.gov.sa	Saudi Export Program (SEP)
الشركة الوطنية لتأمين الائتمان والضمان	السنغال	www.sonac.sn	National Co. for Credit Insurance and Guarantee (SONAC)
الوكالة الوطنية لتأمين وتمويل الصادرات	السودان	www.naife.org	National Agency for Insurance and Finance of Exports (NAIFE)
شركة شيكان للتأمين وإعادة التأمين المحدودة	السودان	www.shiekanins.com	Shiekan Insurance & Reinsurance Co. LTD
الشركة التونسية لتأمين التجارة الخارجية	تونس	www.cotunace.com.tn	Compagnie Tunisienne Pour L'Assurance Du Commerce Extérieur (COTUNACE)
بنك التصدير والاستيراد التركي	تركيا	www.eximbank.gov.tr	Export Credit Bank of Turkey (Türk EXIM Bank)
شركة الإمارات لتأمين ائتمان الصادرات	الإمارات	www.ecie.ae	Export Credit Insurance Company of the Emirates (ECIE)
بنك قطر للتنمية - وكالة قطر لتنمية الصادرات "تصدير"	قطر	www.qdb.qa	Qatar Development Bank (QDB) - Qatar Export Development Agency - TASDEER

المصدر: اتحاد امان "اتحاد مؤمني المخاطر التجارية وغير التجارية في الدول الاعضاء في المؤسسة العربية لضمان الاستثمار وائتمان الصادرات ومنظمة المؤتمر الاسلامي"

توزيع رأس المال لاتحاد امان للعام 2010

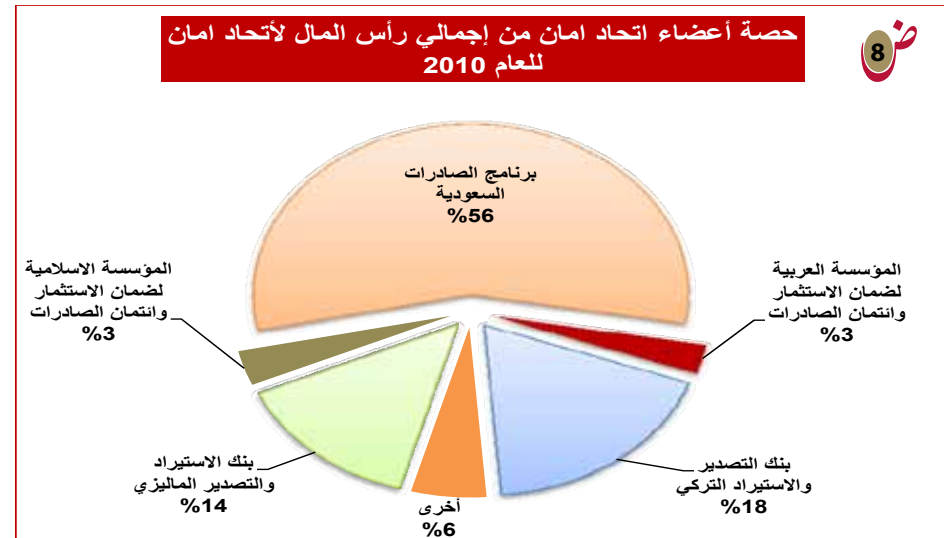
الحصة من الإجمالي (%)	المساهمة بالمليون دولار	اسم الجهة
56	4,000	برنامج الصادرات السعودية
18	1,300	بنك التصدير والاستيراد التركي
14	1,000	بنك الاستيراد والتصدير الماليزي
3	237	المؤسسة الإسلامية لضمان الاستثمار وائتمان الصادرات
3	201	المؤسسة العربية لضمان الاستثمار وائتمان الصادرات
6	400	أخرى
100	7,138	إجمالي

مؤسسات ضمان ائتمان الصادرات الوطنية

وإدراكا منها لأهمية دور الضمان في الاقتصاديات العربية فقد بشرت منذ أوائل الثمانينيات بأهمية قيام الدول العربية بإنشاء مؤسسات ضمان ائتمان صادرات وطنية لضمان صادرات دولها إلى مختلف دول العالم، وبالفعل تم تأسيس العديد من المؤسسات على الصعيد العربي. ثم تأسست في إطار البنك الإسلامي للتنمية، المؤسسة الإسلامية لتأمين الاستثمار وائتمان الصادرات.

وإيماننا من المؤسسة العربية بأهمية التعاون والتنسيق بين تلك المؤسسات في مجالات تبادل الخبرة والتأمين المشترك وإعادة التأمين فقد أسست ملتقى هيئات الضمان العربية عام 1993، وظل منذ ذلك الوقت يجتمع بصفة دورية للتباحث في عدد من الأمور المتعلقة بتلك الصناعة، وأصبح بذلك منبرا لتبادل الخبرات والإفادة من التجارب الوطنية والإقليمية والدولية.

حصة أعضاء اتحاد امان من إجمالي رأس المال لاتحاد امان للعام 2010



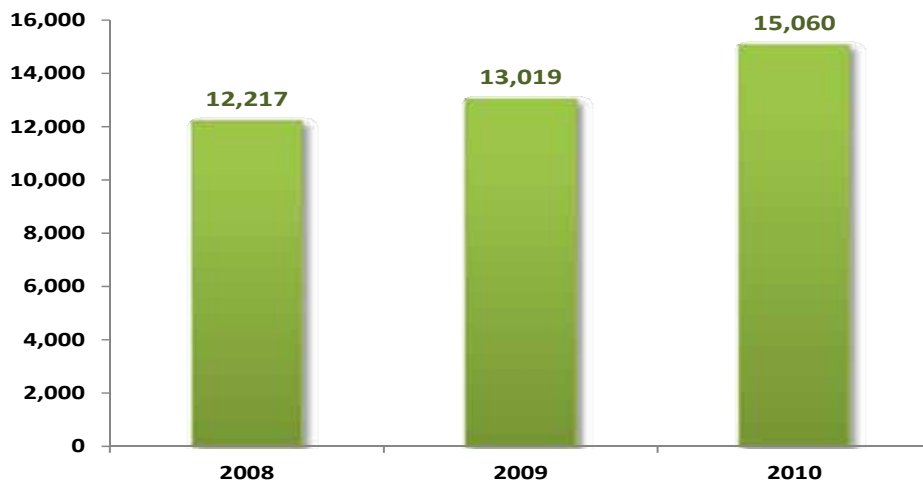
دراسات

حجم عمليات ضمان الاستثمار وائتمان الصادرات في الدول العربية والإسلامية أعضاء اتحاد امان بالمليون دولار

الحصة من الإجمالي	إجمالي حجم عمليات ضمان الاستثمار وائتمان الصادرات		عمليات ضمان الاستثمار		ضمان ائتمان الصادرات للمدينين المتوسط والطويل		عمليات الضمان المحلية		ضمان ائتمان الصادرات للمدى القصير		الجهة	الوصف
	2010	2009	2010	2009	2010	2009	2010	2009	2010	2009		
33.3%	5,012.7	4,523.7	0.0	0.0	2.5	0.0	0.0	0.0	5,010.2	4,523.7	TURK EXIMBANK	بنك التصدير والاستيراد التركي
13.1%	1,967.0	1,030.0	130.0	190.0	87.0	76.0	0.0	0.0	1,750.0	764.0	ICIEC	المؤسسة الإسلامية لضمان الاستثمار وائتمان الصادرات
8.3%	1,243.5	2,728.2	232.7	151.3	639.6	73.9	0.0	0.0	371.2	2,503.0	EGFI	صندوق ضمانات صادرات إيران
8.0%	1,197.6	700.8	429.3	111.3	159.4	3.2	0.2	0.0	608.7	586.3	DHAMAN	المؤسسة العربية لضمان الاستثمار وائتمان الصادرات
5.7%	865.2	701.1	0.0	0.0	0.0	0.9	0.0	0.0	865.2	700.2	SEP	برنامج الصادرات السعودية
5.3%	798.7	494.7	0.0	0.0	0.0	0.0	576.6	333.2	222.1	161.5	CAGEX	الشركة الجزائرية لتأمين وضمان الصادرات
5.3%	792.4	255.7	0.0	0.0	0.0	0.0	660.8	180.7	131.6	75.0	LCI	شركة تأمين الائتمان اللبنانية
5.2%	776.3	738.1	0.0	25.5	170.2	135.4	0.0	0.0	606.2	577.2	MEXIM	بنك الاستيراد والتصدير الماليزي
4.9%	744.0	446.0	0.0	0.0	0.0	0.0	372.0	223.0	372.0	223.0	ASEI	وكالة ائتمان الصادرات الإندونيسية
4.5%	679.9	611.1	0.0	0.0	0.0	0.0	0.0	0.0	679.9	611.1	COTUNACE	الشركة التونسية لتأمين التجارة الخارجية
2.2%	326.7	318.5	0.0	0.0	0.0	0.0	50.7	34.6	276.0	283.9	ECGA	وكالة ضمان ائتمان الصادرات العمالية
2.0%	304.0	234.0	0.0	0.0	0.0	0.0	77.0	62.0	227.0	172.0	ECIE	شركة الإمارات لتأمين ائتمان الصادرات
1.0%	152.0	95.0	0.0	0.0	12.0	9.0	0.0	0.0	140.0	86.0	ECGE	الشركة المصرية لضمان الصادرات
0.6%	95.4	64.4	0.0	0.0	0.0	0.0	12.4	6.4	83.0	58.0	JLGC	الشركة الأردنية لضمان القروض
0.4%	64.9	37.1	0.0	0.0	0.0	0.0	15.8	17.8	49.2	19.4	SHIEKAN	شركة شيكان للتأمين وإعادة التأمين المحدودة (السودان)
0.2%	23.3	25.8	0.0	0.0	0.0	0.0	4.7	6.0	18.6	19.9	SONAC	الشركة الوطنية لتأمين الائتمان والضمان (السنغال)
0.1%	16.0	15.0	0.0	0.0	0.0	0.0	0.0	0.0	16.0	15.0	NAIFE	الوكالة الوطنية لتأمين وتمويل الصادرات (السودان)
100%	15,059.6	13,019.1	792.0	478.1	1,070.7	298.5	1,770.1	863.5	11,426.8	11,379.0		الإجمالي

المصدر: اتحاد امان "اتحاد مؤمني المخاطر التجارية وغير التجارية في الدول الأعضاء في المؤسسة العربية لضمان الاستثمار وائتمان الصادرات ومنظمة المؤتمر الإسلامي"

حجم عمليات ضمان الاستثمار وائتمان الصادرات في الدول العربية والإسلامية أعضاء اتحاد امان بالمليون دولار



انشطة اتحاد امان خلال العامين 2009 و2010 بالمليون دولار

معدل النمو (%)	2010	2009	النشاط
2.57	7138	6,959	رأس المال
68.5	123	73	أقساط التأمين
4.4	24	23	التعويضات المدفوعة
(58.4)	29	69	التعويضات المستردة
26.4	8	7	إعادة التأمين في الخارج

اتحاد امان

وفي العام 2009 تأسس «اتحاد امان» بمبادرة المؤسسة العربية لضمان الاستثمار وائتمان الصادرات «ضمان» والمؤسسة الإسلامية لتأمين الاستثمار وائتمان الصادرات «ICIEC» الذي يضم حاليا 18 جهة لضمان الاستثمار وائتمان الصادرات في الدول العربية والإسلامية.

إجمالي عمليات الضمان

وفيما يتعلق بنشاط الضمان في أعضاء اتحاد امان، فقد ارتفع مجمل الضمانات التي وفرتها هيئات تأمين ائتمان الصادرات العربية والإسلامية الوطنية والإقليمية، أعضاء «اتحاد امان»، والبالغ عددها 17 مؤسسة، توافرت عنها بيانات لتبلغ نحو 15.06 مليار دولار خلال عام 2010، مقابل 13.02 مليار دولار في عام 2009، (جدول رقم 22).

كما ارتفعت الأقساط التأمينية إلى 122.8 مليون دولار مقارنة بـ 72.9 مليون دولار في عام 2009. كذلك

دراسات

حصّة أعضاء اتحاد امان من إجمالي عمليات ضمان الاستثمار وائتمان الصادرات في الدول العربية والإسلامية لعام 2010

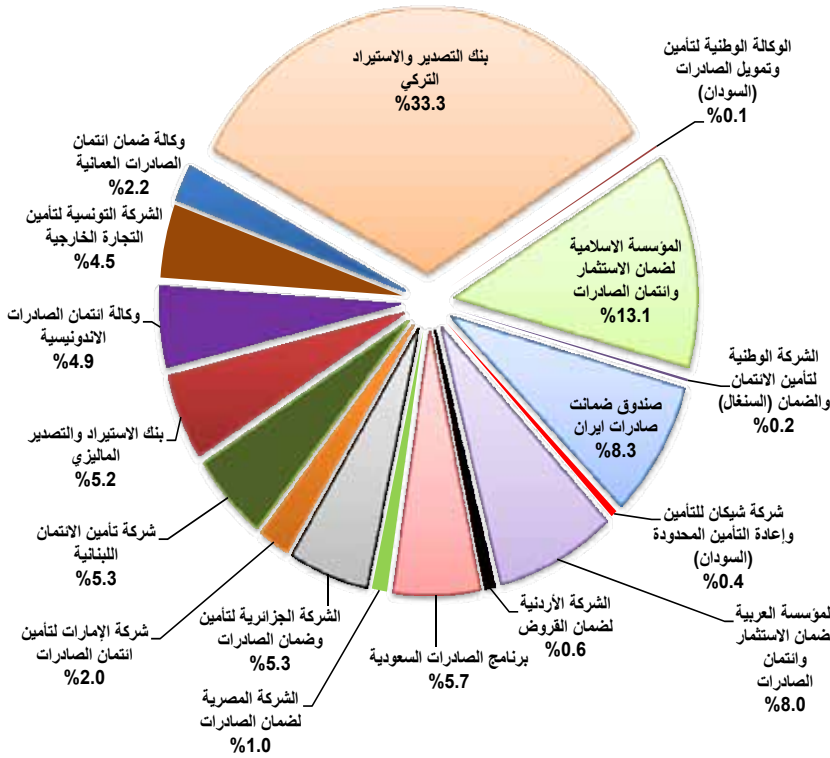
ارتفعت المطالبات المدفوعة إلى 23.9 مليون دولار خلال عام 2010 مقارنة بـ 22.9 مليون دولار عام 2009، فيما تراجمت المبالغ المستردة من 69.4 مليون دولار عام 2009 إلى 28.9 مليون دولار عام 2010 (جدول رقم 23).

توزيع عمليات الضمان

وفيما يتعلّق بتوزيع عمليات ضمان الاستثمار وائتمان الصادرات في الدول العربية والإسلامية أعضاء اتحاد امان، فقد حلّ بنك التصدير والاستيراد التركي في المرتبة الأولى بنسبة 33.3%، ثم المؤسسة الإسلامية وائتمان الصادرات 13.1%، ثم صندوق ضمانات صادرات إيران 8.3%، ثم المؤسسة العربية لضمان الاستثمار وائتمان الصادرات بنسبة 8%، وأخيراً توزعت بقية الحصص فيما بين الجهات الأخرى أعضاء الاتحاد. (شكل رقم 10).

رؤوس أموال مؤسسات اتحاد امان

وقد بلغ مجموع رؤوس أموال مؤسسات اتحاد امان نحو 7138 مليون دولار لعام 2010 يشكل برنامج الصادرات السعودي النسبة الغالبة بنحو 56% ثم برنامج التصدير والاستيراد التركي بنسبة 18% ثم برنامج التصدير والاستيراد الماليزي بنسبة 14% (شكل رقم 8 جدول رقم 21).




توزيع دخل أقساط التأمين حسب نوع العقد للعام 2010

نوع العقد	القيمة بالمليون دولار	الحصة من الإجمالي (%)
ضمان ائتمان الصادرات للمدى القصير	44	36
عمليات الضمان المحلية	12	10
ضمان ائتمان الصادرات للمدى المتوسط والطويل	61	50
عمليات ضمان الاستثمار	6	5
إجمالي دخل أقساط التأمين	123	100

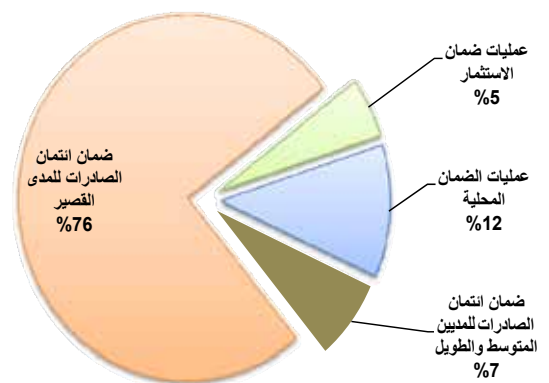
توزيع عمليات ضمان الاستثمار وائتمان الصادرات حسب نوع العقد

نوع العقد	القيمة بالمليون دولار	الحصة من الإجمالي (%)
ضمان ائتمان الصادرات للمدى القصير	11,427	76
عمليات الضمان المحلية	1,770	12
ضمان ائتمان الصادرات للمدى المتوسط والطويل	1,071	7
عمليات ضمان الاستثمار	792	5
إجمالي حجم عمليات ضمان الاستثمار وائتمان الصادرات	15,060	100

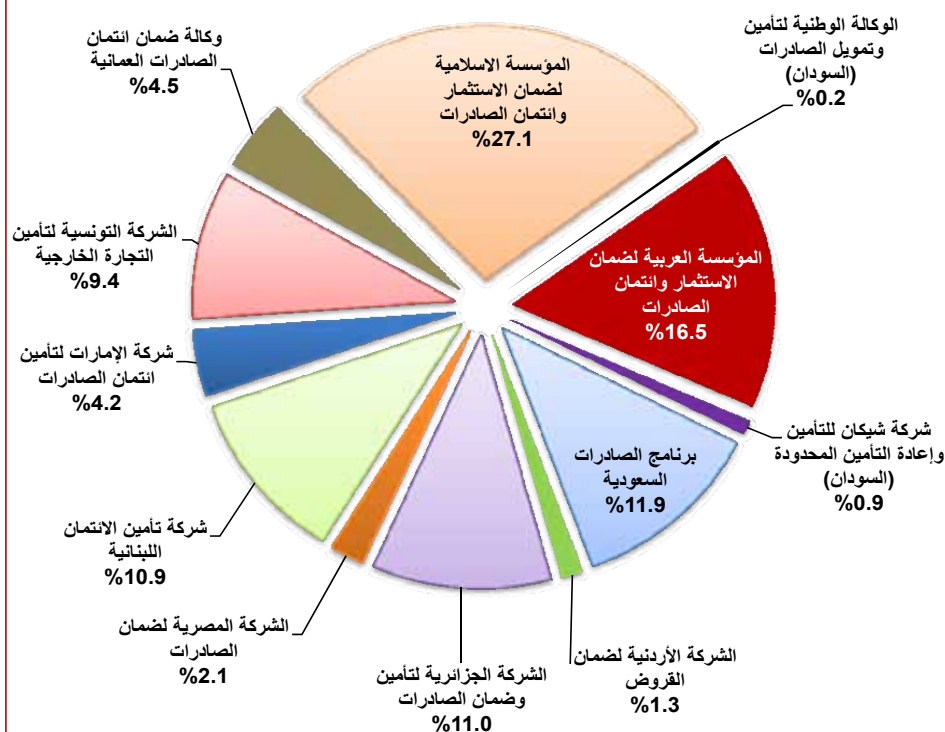
توزيع دخل أقساط التأمين حسب نوع العقد للعام 2010



توزيع عمليات ضمان الاستثمار وائتمان الصادرات حسب نوع العقد للعام 2010



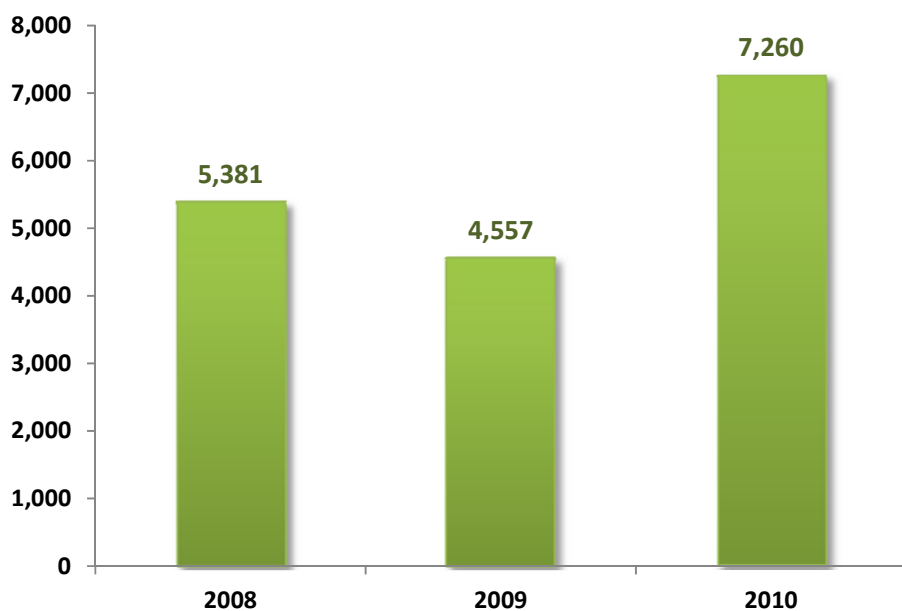
٢ - صناعة الضمان في الدول العربية

عمليات ضمان الإستثمار وائتمان الصادرات في الدول العربية
أعضاء اتحاد امان موزعة حسب الحصص للعام 2010

نشأت صناعة الضمان على المستوى العربي بتأسيس المؤسسة العربية لضمان الإستثمار في منتصف السبعينيات كمؤسسة إقليمية، تقدم خدماتها في هذا المجال والتي أضافت فيما بعد خدمات جديدة أبرزها ضمان ائتمان الصادرات ثم تم تأسيس نحو 12 جهة قطرية تقدم خدمات ضمان ائتمان الصادرات في عدد من الدول العربية 10 منها إلى جانب المؤسسة العربية لضمان الإستثمار وائتمان الصادرات، والمؤسسة الإسلامية لضمان الإستثمار وائتمان الصادرات أعضاء في اتحاد امان.

وتشير الإحصاءات الواردة من 12 جهة عربية أعضاء في الاتحاد، إلى أن مجمل الضمانات التي وفرتها هيئات تأمين ائتمان الصادرات العربية الوطنية والإقليمية، بلغ نحو 7.3 مليارات دولار خلال عام 2010، مقابل 4.6 مليارات دولار في عام 2009، و5.4 مليارات دولار عام 2008. (شكل رقم 14).

حجم عمليات ضمان الإستثمار وائتمان الصادرات في الدول العربية أعضاء اتحاد امان بالمليون دولار



وفيما يتعلق بتوزيع عمليات الضمان في الدول العربية، حلت المؤسسة الإسلامية لضمان الإستثمار وائتمان الصادرات في المرتبة الأولى بنسبة 27.1%، ثم المؤسسة العربية لضمان الإستثمار وائتمان الصادرات في المرتبة الثانية بنسبة 16.5%، ثم برنامج الصادرات السعودي بنسبة 11.9%، ثم الشركة الجزائرية لتأمين وضمن الصادرات بنسبة 11.0%، ثم شركة تأمين اللبناية بنسبة 10.9%، ثم الشركة التونسية لتأمين التجارة الخارجية بنسبة 9.4%، وأخيرا توزعت بقية الحصص فيما بين الجهات الأخرى أعضاء الاتحاد. (شكل رقم 13).

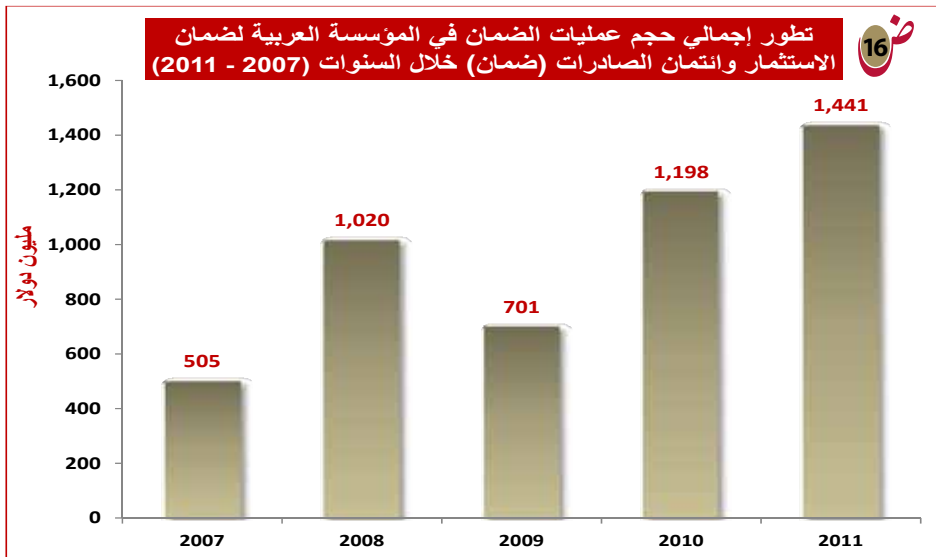
٤- المؤسسة العربية لضمان الاستثمار وائتمان الصادرات (ضمان)

على مدار نحو أربعة عقود ومنذ تأسيس المؤسسة العربية لضمان الاستثمار عام 1974 كأول مؤسسة دولية متعددة الأطراف تقدم خدمات ضمان الاستثمار ضد المخاطر غير التجارية في الدول العربية نجحت المؤسسة في خدمة العديد من المستثمرين العرب والأجانب في الدول العربية قبل أن تطور خدماتها فيما بعد لتشمل كذلك المصدرين بعد استحداث خدمة تأمين ائتمان الصادرات عام 1986 وتعديل مسماها إلى المؤسسة العربية لضمان الاستثمار وائتمان الصادرات عام 2008. حيث بلغت القيمة الإجمالية لعملياتها التراكمية بنهاية عام 2011 نحو 7.8 مليارات دولار.

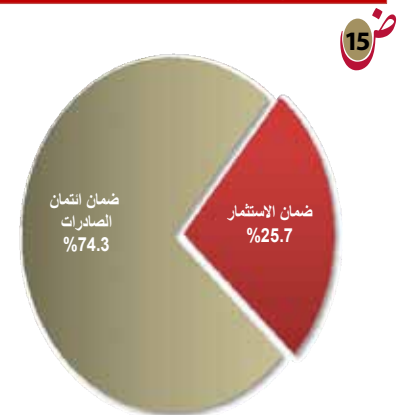
كما تشير الإحصائيات خلال السنوات الخمس الأخيرة إلى أن المؤسسة نجحت في تحقيق نمو مطرد في عملياتها من 505 ملايين دولار عام 2007 إلى نحو 1.44 مليار دولار عام 2011 ليصل إجمالي الفترة إلى 4.9 مليارات دولار منها 3.6 مليارات لضمان ائتمان الصادرات وبنسبة 74.3% من الإجمالي و1.25 مليار دولار لضمان الاستثمار وبنسبة 25.7% من إجمالي عمليات الضمان خلال الفترة. (جدول رقم 26) (شكل رقم 15، 16).

تطور حجم عمليات الضمان في المؤسسة العربية لضمان الاستثمار وائتمان الصادرات (2007-2011)

إجمالي الخمس سنوات	إجمالي ضمان ائتمان الصادرات				
	2011	2010	2009	2008	2007
3,612.66	1,138.64	768.10	589.50	626.40	490.02
عمليات ضمان الاستثمار					
1,251.22	302.18	429.30	111.30	393.30	15.14
إجمالي حجم عمليات ضمان الاستثمار وائتمان الصادرات					
4,864.05	1,440.82	1,197.57	700.80	1,019.70	505.16



توزيع عمليات المؤسسة العربية لضمان الاستثمار وائتمان الصادرات (ضمان) خلال 5 سنوات (2007 - 2011)



تليها الإمارات في المركز الثامن بقيمة 138 مليون دولار وبنسبة 2.8%، ثم سورية تاسعا بقيمة 133.7 مليون دولار وبنسبة 2.7%، وأخيرا الجزائر والسودان وسلطنة عمان وقطر وفلسطين بنسب أقل من 1% في حين بلغت قيمة العمليات المقدمة للبنوك العربية والمشاركة نحو 195.8 مليون دولار وبنسبة 4% من الإجمالي. (شكل رقم 17 جدول رقم 27).

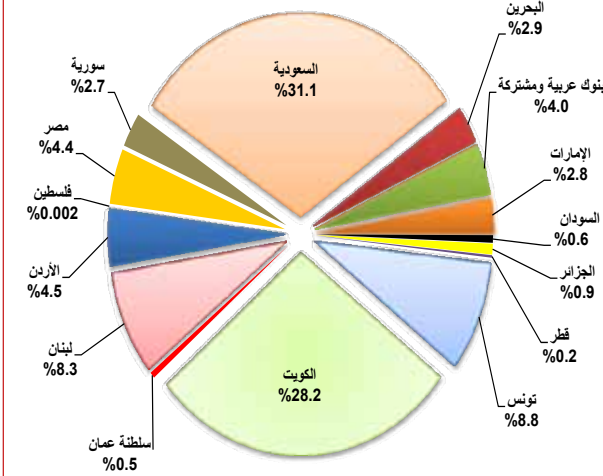
31% من مجمل العمليات، تليها الكويت في المرتبة الثانية بقيمة 1.37 مليار دولار وبنسبة 28.2% من الإجمالي، ثم تونس في المرتبة الثالثة بقيمة 427 مليون دولار وبقيمة تبلغ 8.8%، فلبان رابعا بقيمة 404 ملايين دولار وبنسبة 8.3%، ثم الأردن خامسا بقيمة 218.5 مليون دولار وبنسبة 4.5% تليها مصر سادسا بقيمة 215.6 مليون دولار وبنسبة 4.4%، ثم البحرين سابعا بقيمة 139 مليون دولار وبنسبة 2.9%

التوزيع الجغرافي للعمليات حسب الأقطار المصدرة:

وفيما يتعلق بالتوزيع الجغرافي للعمليات حسب الأقطار المصدرة للاستثمار إلى الدول العربية و المصدرة للسلع إلى الدول العربية والعالم تشير إحصاءات المؤسسة خلال السنوات الخمس الأخيرة (2007-2011) إلى أن السعودية حلت في المرتبة الأولى بقيمة عمليات بلغت 1.5 مليار دولار وبنسبة

توزيع قيمة محفظة عقود الضمان للمؤسسة حسب الأقطار المصدرة خلال 5 سنوات (2007 - 2011)

17



تطور قيمة محفظة عقود الضمان للمؤسسة حسب الأقطار المصدرة بالمليون دولار

إجمالي الخمس سنوات	2011	2010	2009	2008	2007	الدولة	الترتيب
1,515.0	484.0	408.3	274.1	210.5	138.1	السعودية	1
1,372.0	320.6	449.2	134.7	435.3	32.2	الكويت	2
427.0	78.9	85.5	109.6	122.9	30.0	تونس	3
404.0	101.2	76.3	76.9	85.9	63.7	لبنان	4
218.5	118.5	14.3	3.1	2.8	79.8	الأردن	5
215.6	72.9	55.4	24.8	12.1	50.3	مصر	6
139.3	6.7	10.0	27.5	61.8	33.3	البحرين	7
138.0	50.3	10.0	9.4	48.8	19.5	الإمارات	8
133.7	38.7	9.9	24.4	11.8	49.0	سورية	9
41.9	35.3	3.6	1.8	--	1.2	الجزائر	10
29.3	--	--	10.5	10.8	8.0	السودان	11
23.7	10.6	3.6	4.0	5.5	--	سلطنة عمان	12
10.0	10.0	--	--	--	--	قطر	13
0.091	0.091	--	--	--	--	فلسطين	14
195.8	113.0	71.3	--	12	--	بنوك عربية ومشتركة	
4,863.9	1,440.8	1,197.4	700.9	1,019.7	505.2	الإجمالي	

مصر في المركز الثامن بقيمة 149 مليون دولار وبنسبة 3.1%، ثم البحرين تاسعا بقيمة 148 مليون دولار وبنسبة 3%، تليها المغرب في المركز العاشر بقيمة 143 مليون دولار وبنسبة 2.9%، تليها الجزائر في المركز الحادي عشر بقيمة 131 مليون دولار وبنسبة 2.7%، ثم قطر في المركز الثاني عشر بقيمة 118 مليون دولار وبنسبة 2.4%، ثم تونس في المركز الثالث عشر بقيمة 103 ملايين

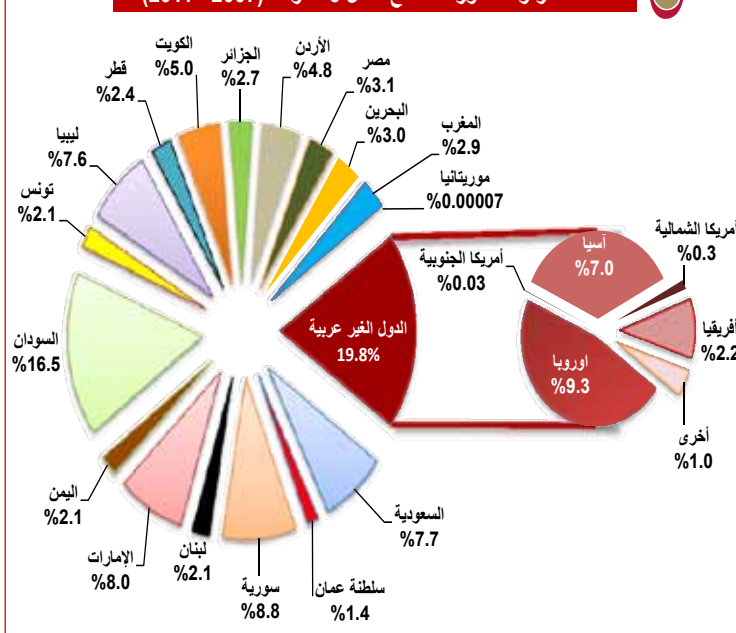
في المرتبة الثانية بقيمة 428.9 مليون دولار وبنسبة 8.8% من الإجمالي، ثم الإمارات في المرتبة الثالثة بقيمة 387.7 مليون دولار وبحصة تبلغ 8%، فالسعودية رابعا بقيمة 374 ملايين دولار وبنسبة 7.7%، ثم ليبيا خامسا بقيمة 371 مليون دولار وبنسبة 7.6%، تليها الكويت سادسا بقيمة 243 مليون دولار وبنسبة 5%، ثم الأردن سابعا بقيمة 233 مليون دولار وبنسبة 4.8%، تليها

التوزيع الجغرافي للعمليات حسب الأقطار المضيفة للاستثمار والمستوردة للسلع:

يكشف التوزيع الجغرافي للعمليات حسب الأقطار المضيفة للاستثمار والمستوردة للسلع خلال السنوات الخمس الأخيرة (2007-2011) أن السودان حلت في المرتبة الأولى بقيمة 800.7 مليون دولار وبنسبة 16.5% من مجمل العمليات، تليها سورية

توزيع قيمة محفظة عقود الضمان للمؤسسة حسب الأقطار المضيفة للاستثمار والمستوردة للسلع خلال 5 سنوات (2007 - 2011)

18



تطور قيمة محفظة عقود الضمان للمؤسسة حسب الأقطار المضيفة للاستثمار والمستوردة للسلع بالمليون دولار

إجمالي الخمس سنوات	2011	2010	2009	2008	2007	الدولة	الترتيب
800,700	150,222	318,638	107,352	163,198	61,290	السودان	1
428,875	74,636	104,097	31,875	193,090	25,177	سورية	2
387,739	174,683	91,792	57,959	28,903	34,402	الإمارات	3
374,256	124,166	54,564	47,496	47,014	101,016	السعودية	4
370,960	83,637	107,466	3,864	175,889	104	ليبيا	5
243,450	76,232	51,285	47,843	31,313	36,777	الكويت	6
233,377	98,200	44,589	41,292	29,429	19,867	الأردن	7
149,403	60,604	27,176	27,258	10,014	24,351	مصر	8
148,059	46,771	25,023	26,714	17,202	32,349	البحرين	9
142,752	44,590	52,969	38,000	3,571	3,622	المغرب	10
131,009	113,520	3,822	4,461	5,605	3,601	الجزائر	11
118,435	36,523	33,641	28,233	9,327	10,711	قطر	12
103,193	29,825	26,131	17,197	26,452	3,588	تونس	13
102,311	30,403	37,032	8,535	12,184	14,157	اليمن	14
100,561	28,729	18,413	5,001	16,771	31,647	لبنان	15
66,321	20,812	13,035	16,414	11,242	4,818	سلطنة عمان	16
4	--	--	1	--	3	موريتانيا	17
3,901,405	1,193,553	1,009,673	509,495	781,204	407,480	الإجمالي العربي	
450,750	123,716	95,526	73,463	99,027	59,018	أوروبا	1
342,816	73,386	50,772	72,102	110,176	36,380	آسيا	2
104,602	31,352	22,060	25,754	23,689	1,747	أفريقيا	3
16,666	8,538	7,417	194	63	454	أمريكا الشمالية	4
1,316	--	--	1,135	101	80	أمريكا الجنوبية	5
46,394	10,273	11,928	18,728	5,465	--	أخرى	6
962,544	247,265	187,703	191,376	238,521	97,679	إجمالي الدول الغير عربية	
4,863,949	1,440,818	1,197,376	700,871	1,019,725	505,159	الإجمالي	

دراسات

1.5%، ثم الكويت في المركز الثاني عشر بقيمة 2.53 مليون دولار وبنسبة 0.6%، ثم لبنان في المركز الثالث عشر بقيمة 2.5 مليون دولار وبنسبة 0.6%، ثم قطر في المركز الرابع عشر بقيمة 2.4 مليون دولار وبنسبة 0.6%، ثم الأردن في المركز الخامس عشر بقيمة مليوني دولار وبنسبة 0.5% ثم سلطنة عمان في المركز السادس عشر بقيمة 0.94 مليون دولار وبنسبة 0.2% وبإجمالي بلغ 356.9 مليون دولار للدول العربية المشار إليها وبنسبة 85.3% من الإجمالي.

في حين بلغت قيمة العقود السارية والالتزامات القائمة للمؤسسة بنهاية عام 2011 للدول غير العربية 61.5 مليون دولار وبنسبة 14.7% من الإجمالي، توزعت بشكل رئيسي على أوروبا بنسبة 6.2% من الإجمالي و4.2% لأفريقيا و2.4% لآسيا والبقية لأمريكا الشمالية وبقية دول العالم. (شكل رقم 19 جدول رقم 29).

للمؤسسة بنهاية عام 2011 فتشير إحصاءات المؤسسة خلال السنوات الخمس الأخيرة (2007-2011) إلى أن السودان حلت في المرتبة الأولى بقيمة بلغت 131.7 مليون دولار وبنسبة 31.5% من مجمل الالتزامات تليها الجزائر في المرتبة الثانية بقيمة 59.4 مليون دولار بنسبة 14.2% من الإجمالي ثم سورية في المرتبة الثالثة بقيمة 40 مليون دولار وبحصة تبلغ 9.6% ثم اليمن رابعا بقيمة 25.3 ملايين دولار وبنسبة 6.1% ثم الإمارات خامسا بقيمة 21.5 مليون دولار وبنسبة 5.1% تليها ليبيا سادسا بقيمة 18.85 مليون دولار وبنسبة 4.5% ثم المغرب سابعاً بقيمة 12.46 مليون دولار وبنسبة 3% تليها مصر في المركز الثامن بقيمة 12.4 مليون دولار وبنسبة 3% ثم تونس تاسعا بقيمة 11.2 مليون دولار وبنسبة 2.7% تليها البحرين في المركز العاشر بقيمة 7.6 مليون دولار بنسبة 1.8%، تليها السعودية في المركز الحادي عشر بقيمة 6.12 مليون دولار وبنسبة

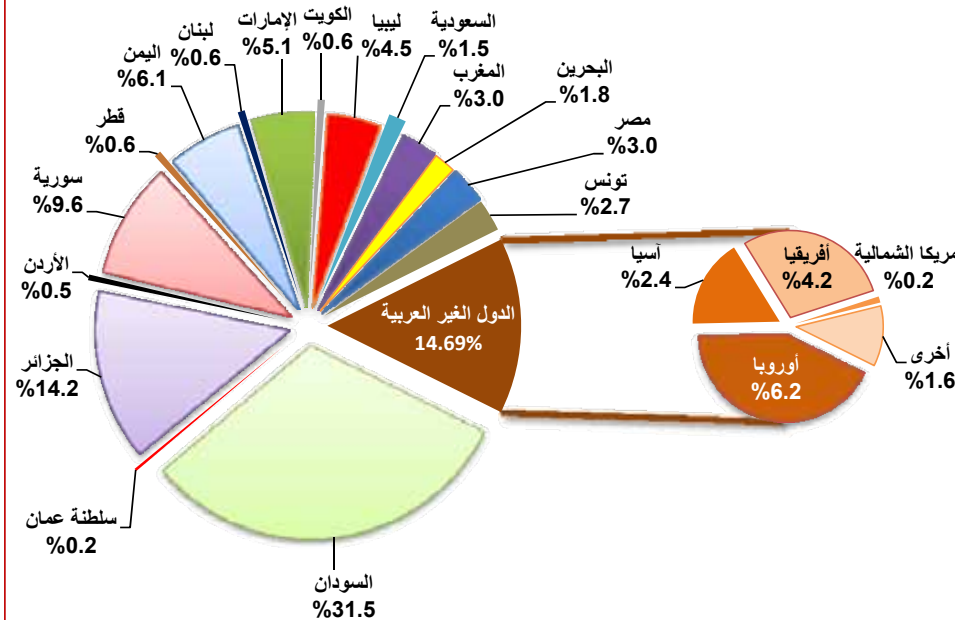
دولار وبنسبة 2.1%، ثم اليمن في المركز الرابع عشر بقيمة 102 مليون دولار وبنسبة 2.1%، ثم لبنان في المركز الخامس عشر بقيمة 100.6 مليون دولار وبنسبة 2.1% ثم سلطنة عمان في المركز السادس عشر بقيمة 66 مليون دولار وبنسبة 1.4%، وأخيرا موريتانيا بنسبة أقل من 1%.

في حين بلغت قيمة عمليات الضمان التي استفادت منها الدول غير العربية المستوردة للسلع العربية نحو 962.5 مليون دولار وبنسبة 19.8% من الإجمالي، توزعت بشكل رئيسي على أوروبا بنسبة 9.3% من الإجمالي و7% لآسيا و2.2% لأفريقيا والبقية لأمريكا الشمالية والجنوبية وبقية دول العالم. (شكل رقم 18 جدول رقم 28).

التوزيع الجغرافي لإجمالي قيمة العقود السارية والالتزامات القائمة للمؤسسة بنهاية عام 2011:

أما فيما يتعلق بالتوزيع الجغرافي لإجمالي قيمة العقود السارية والالتزامات القائمة

التوزيع الجغرافي لإجمالي قيمة العقود السارية والالتزامات القائمة للمؤسسة بنهاية عام 2011



إجمالي قيمة العقود السارية والالتزامات القائمة للمؤسسة بنهاية 2011 حسب القطر المضيف للاستثمار والمستورد

الدولة	القيمة بالمليون دولار
السودان	131.65
الجزائر	59.35
سورية	40.01
اليمن	25.31
الإمارات	21.51
ليبيا	18.85
المغرب	12.46
مصر	12.40
تونس	11.22
البحرين	7.63
السعودية	6.12
الكويت	2.53
لبنان	2.50
قطر	2.41
الأردن	2.01
سلطنة عمان	0.94
إجمالي الدول العربية	356.91
أوروبا	26.01
أفريقيا	17.69
آسيا	10.18
أخرى	6.89
أمريكا الشمالية	0.71
إجمالي الدول غير العربية	61.48
الإجمالي	418.38

للاستفسار عن محتويات النشرة أو طلب الحصول على نسخة يرجى مراجعة بحوث ودراسات (ضمان):

البحوث والدراسات	رئيس البحوث والدراسات	+965-24959558	reserch@dhaman.org	أحمد الضبع	باحث اقتصادي	+965-24959562	aeldabh@dhaman.org
سفيان إبراهيم	مساعد باحث	+965-24959561	sofyan@dhaman.org	أيمن غازي	سكرتير	+965-24959529	aymang@dhaman.org

للمصدرين
عبر الحدود
من الدول العربية

للمستثمرين
عبر الحدود
في الدول العربية



خدماتنا الجديدة: - ضمان ائتمان التجارة الداخلية العربية ضد مخاطر عدم وفاء المشتريين

- ضمان استثمارات المغتربين العرب في أوطانهم الأصلية

مؤسسة إقليمية بعضوية 21 دولة عربية و 4 منظمات اقليمية - تصنيف "AA" من ستاندرد آند بورز - عمليات قاربت الـ 7.8 مليارات دولار

DHAMAN Head Quarters: The Arab Organizations Headquarters Building
P.O. BOX 23568 Safat 13096, Kuwait City, State of Kuwait - Tel: +965 24959555/000 - Fax: +965 24959596 / 7
Email: operations@dhaman.org

Regional Office: P.O. Box: 56578 Riyadh 11564, Kingdom of Saudi Arabia
Tel: +966 1 4789270/80 - Fax: +966 1 4781195
Email: riyadhoffice@dhaman.org

Web: www.dhaman.org